Lietuvos kalėjimų tarnybos 2026 m. III ketv. aktualioji statistika



Įkalintų asmenų skaičius, tenkantis 100 000 gyventojų Europos šalyse (2024–01–31 d. duomenys)

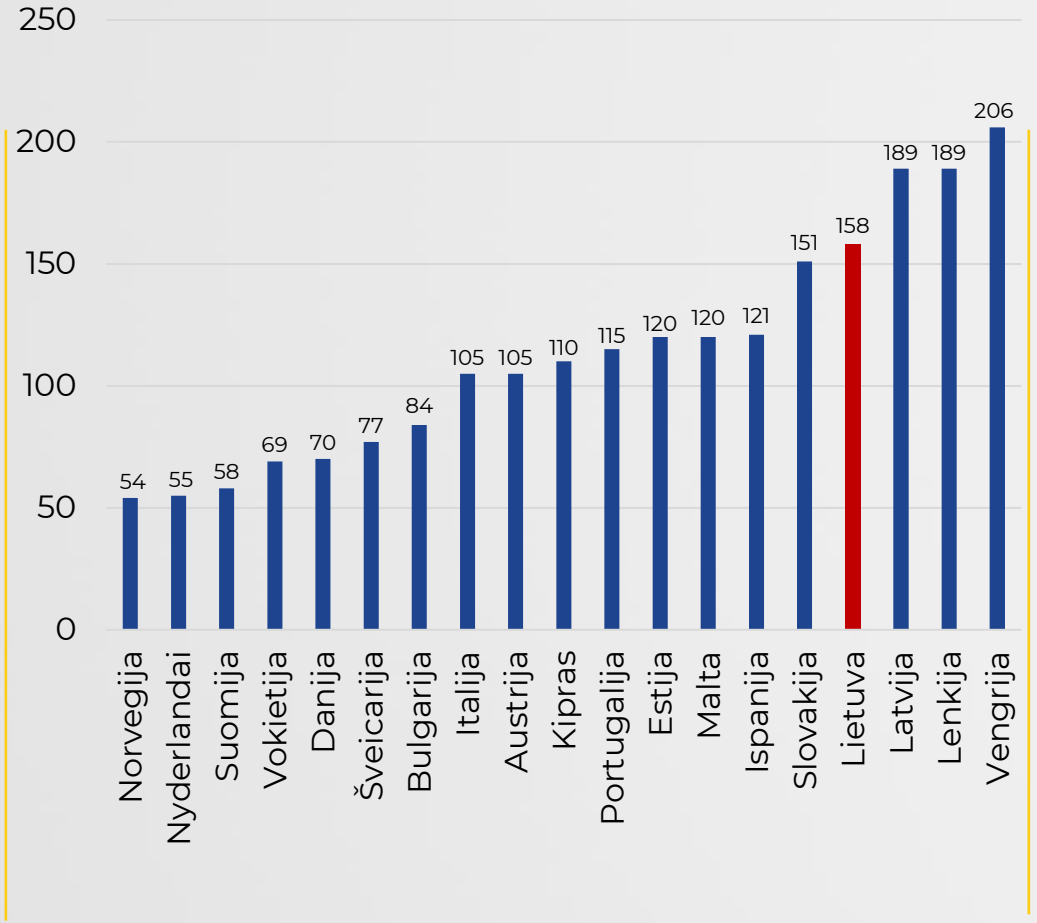

Įkalintų asmenų skaičius 100 000 gyventojų Lietuvoje

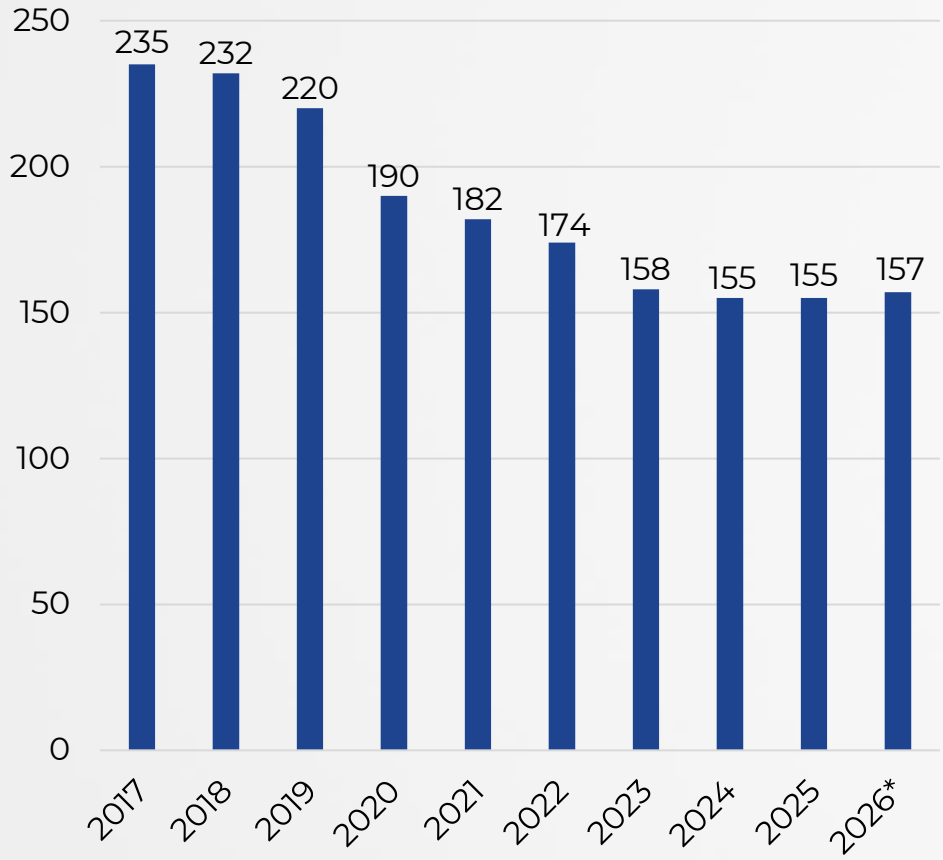

*2017–2025 metų rodiklis apskaičiuotas remiantis atitinkamų metų gruodžio 31 d. duomenimis, 2026 metų – rugsėjo 30 d. duomenimis.

Vidutinis įkalintų asmenų skaičius 2026 m. sausio – rugsėjo mėn.

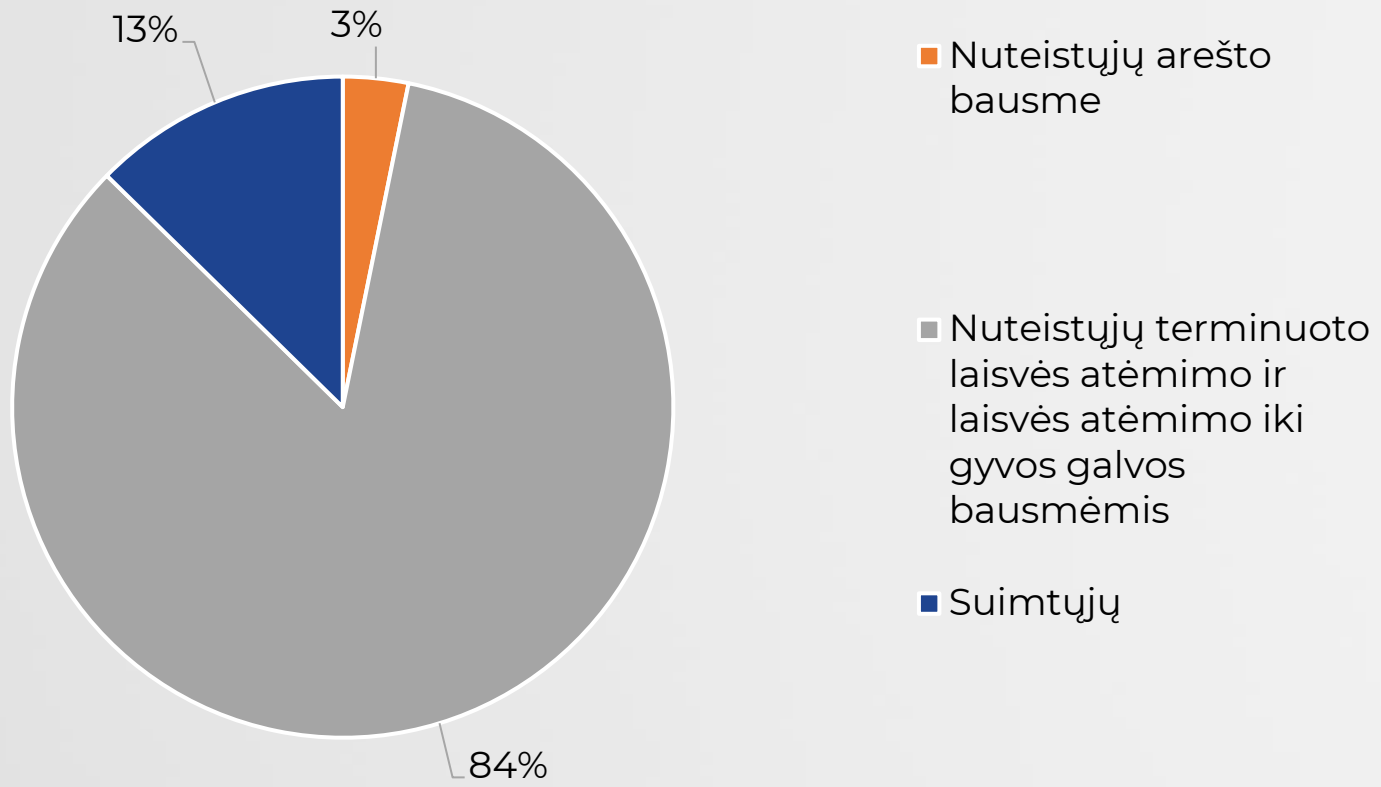

2026 m. sausio – rugsėjo mėn. **vidurkiai.**

Įkalinti asmenys – 4569, iš jų:

- nuteistųjų arešto bausme – 146;
- nuteistųjų terminuoto laisvės atėmimo ir laisvės atėmimo iki gyvos galvos bausmėmis – 3845;
- suimtųjų – 578.

Kalėjimuose laikomų asmenų skaičius 2026–09–30

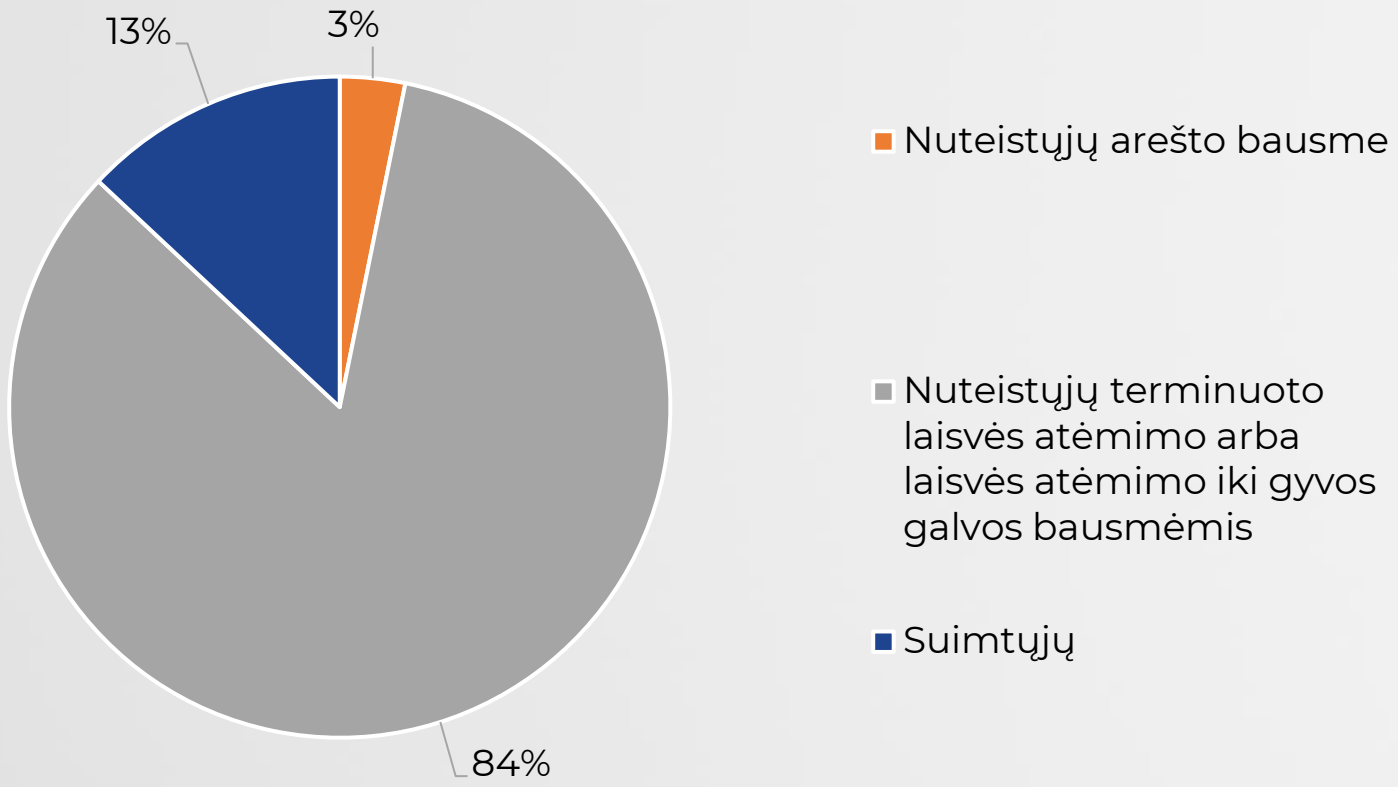

2026–09–30 kalėjimuose laikomų asmenų – 4522, iš jų:

- nuteistųjų arešto bausme – 144;
- nuteistųjų terminuoto laisvės atėmimo ir laisvės atėmimo iki gyvos galvos bausmėmis – 3789;
- suimtųjų – 589.

Laisvės atėmimo vietose laikomi asmenys 2026–09–30

Laikomi asmenys	4522
Suimtieji	589
Arešto bausmę atliekantys asmenys	144
Pusiaukelės namuose bausmę atliekantys asmenys	171
Atviro tipo sąlygomis (be Pusiaukelės namų) bausmę atliekantys asmenys	388
Pusiau atviro tipo sąlygomis bausmę atliekantys asmenys	2619
Uždaro tipo sąlygomis bausmę atliekantys asmenys	489
Nuteistieji laisvės atėmimu, ataskaitos dieną kalėjime buvę laikinai*	122
Iki gyvos galvos įkalinti asmenys	99
Užsieniečiai, laikomi laisvės atėmimo vietose	231
Moterys, laikomos laisvės atėmimo vietose	219
Nepilnamečiai, laikomi laisvės atėmimo vietose	7

*Šioje eilutėje nurodomi nuteistieji, kurie ataskaitos dieną buvo kitame kalėjime, negu yra priskirti (pavyzdžiui, atvykę procesiniams veiksmams; siunčiami į paskirtas bausmės atlikimo vietas; atvykę į Pravieniškių 2–ojo kalėjimo asmens sveikatos priežiūros padalinį gydymui ir (ar) ištyrimui ir kt.)

Vidutinio įkalintų asmenų skaičiaus kaita

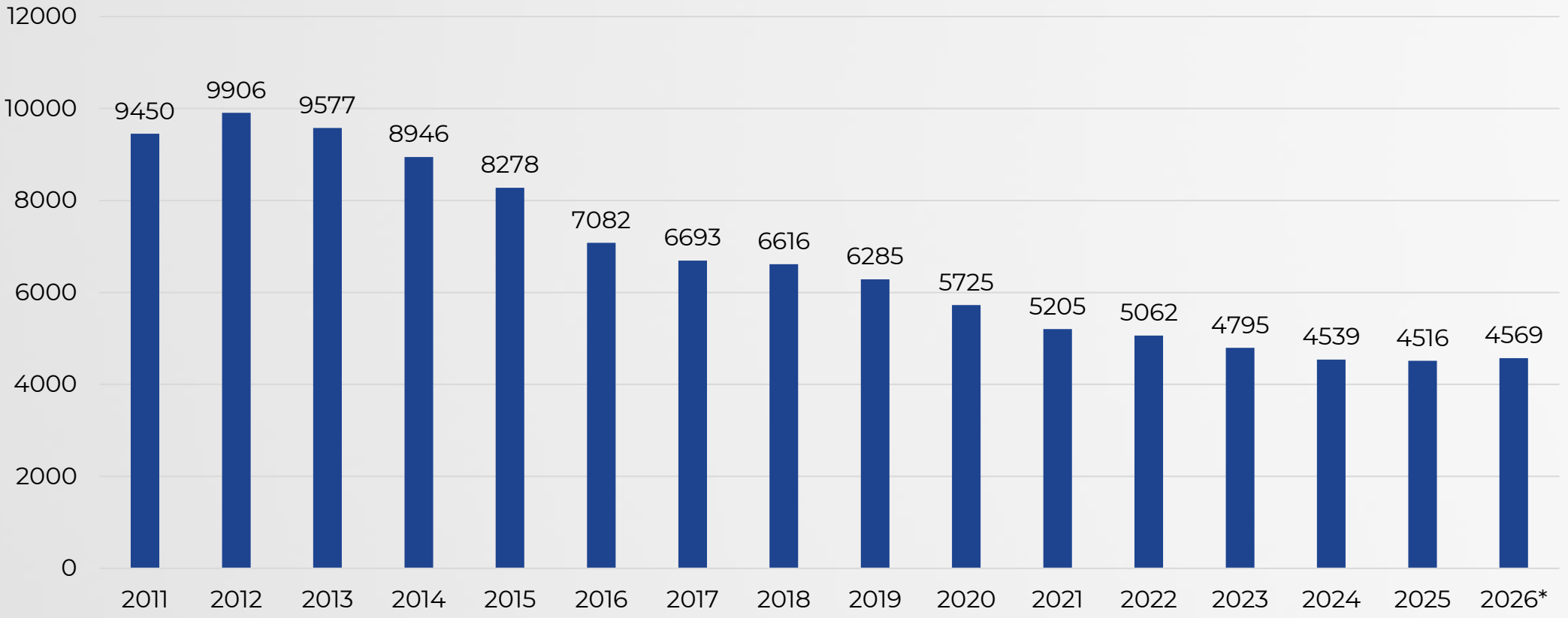

*2011–2025 metų duomenys apima visą metų laikotarpį, 2026 m. duomenys apima sausio – rugsėjo mėnesių duomenis.

Laikomų asmenų skaičiaus kaita

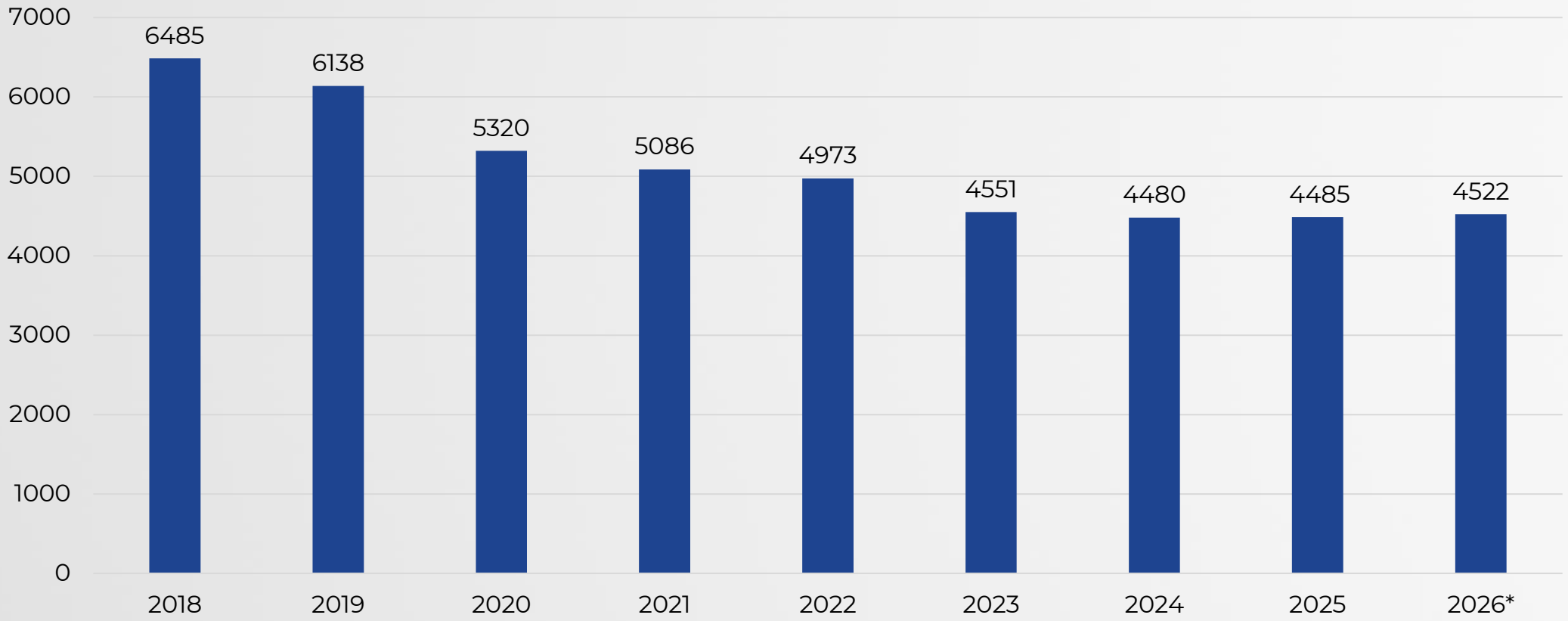

*2018–2025 metų duomenys pateikiami atitinkamų metų gruodžio 31 d., 2026 metų – rugsėjo 30 d. duomenimis.

Laikomų asmenų skaičiaus kaita 2026 m.

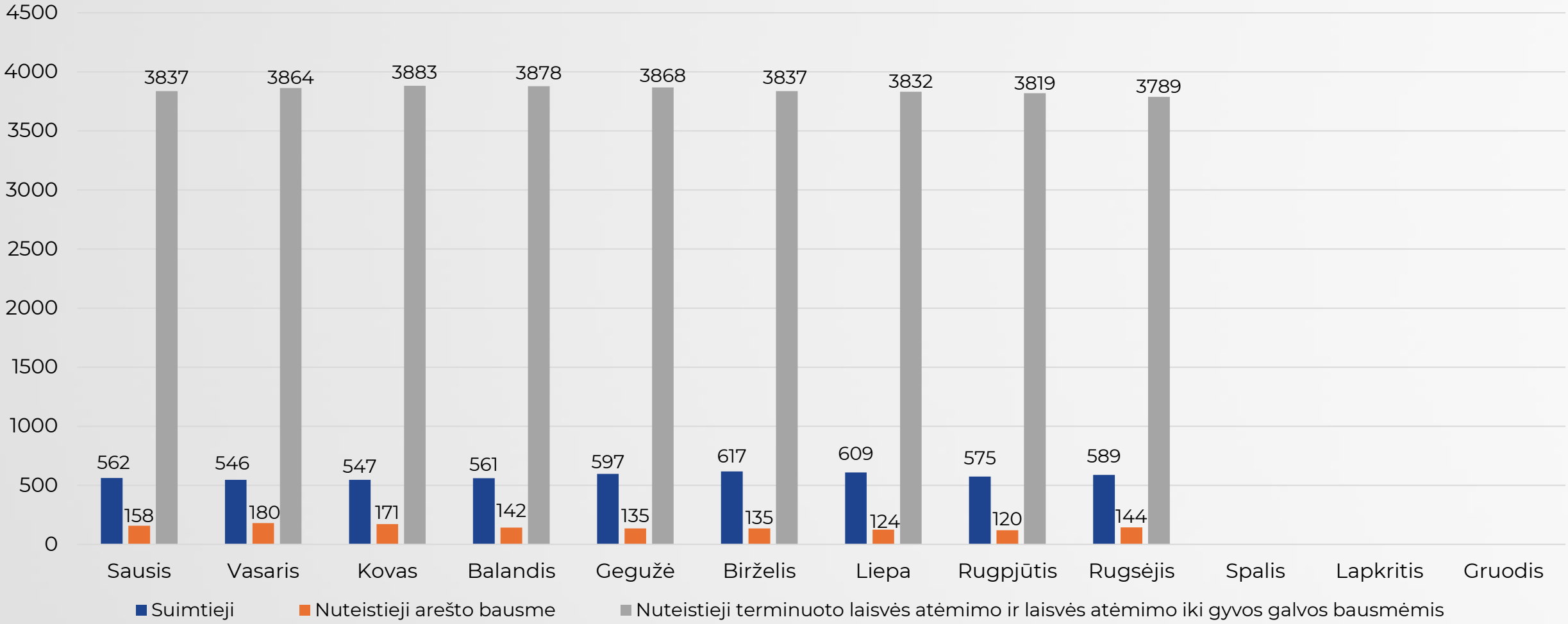

Bendras kalėjimų užpildymas (patvirtintos vietos) 2026–09–30

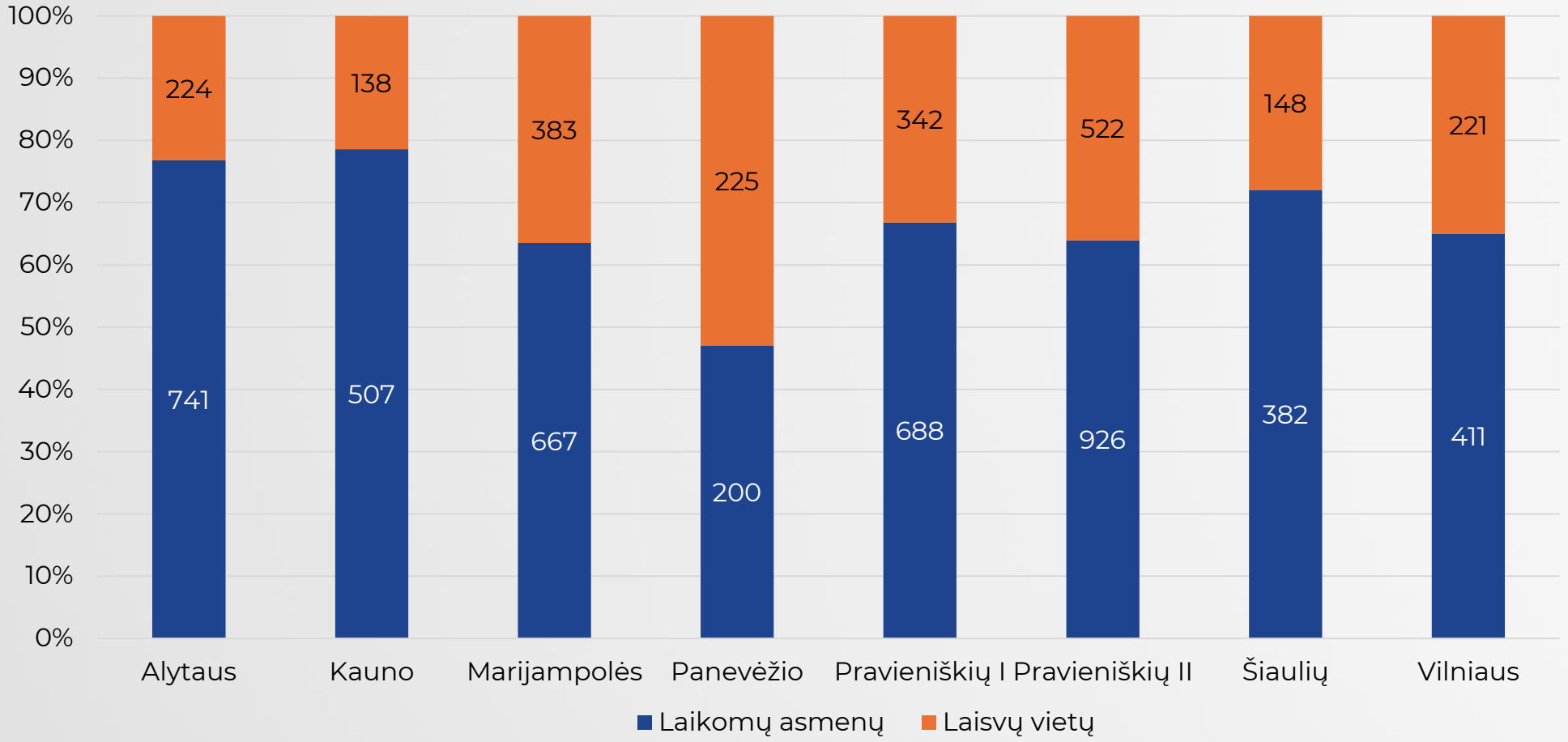

Bendras užimtumas – 67,24%

Bendras kalėjimų užpildymas (faktinis vietų skaičius) 2026–09–30

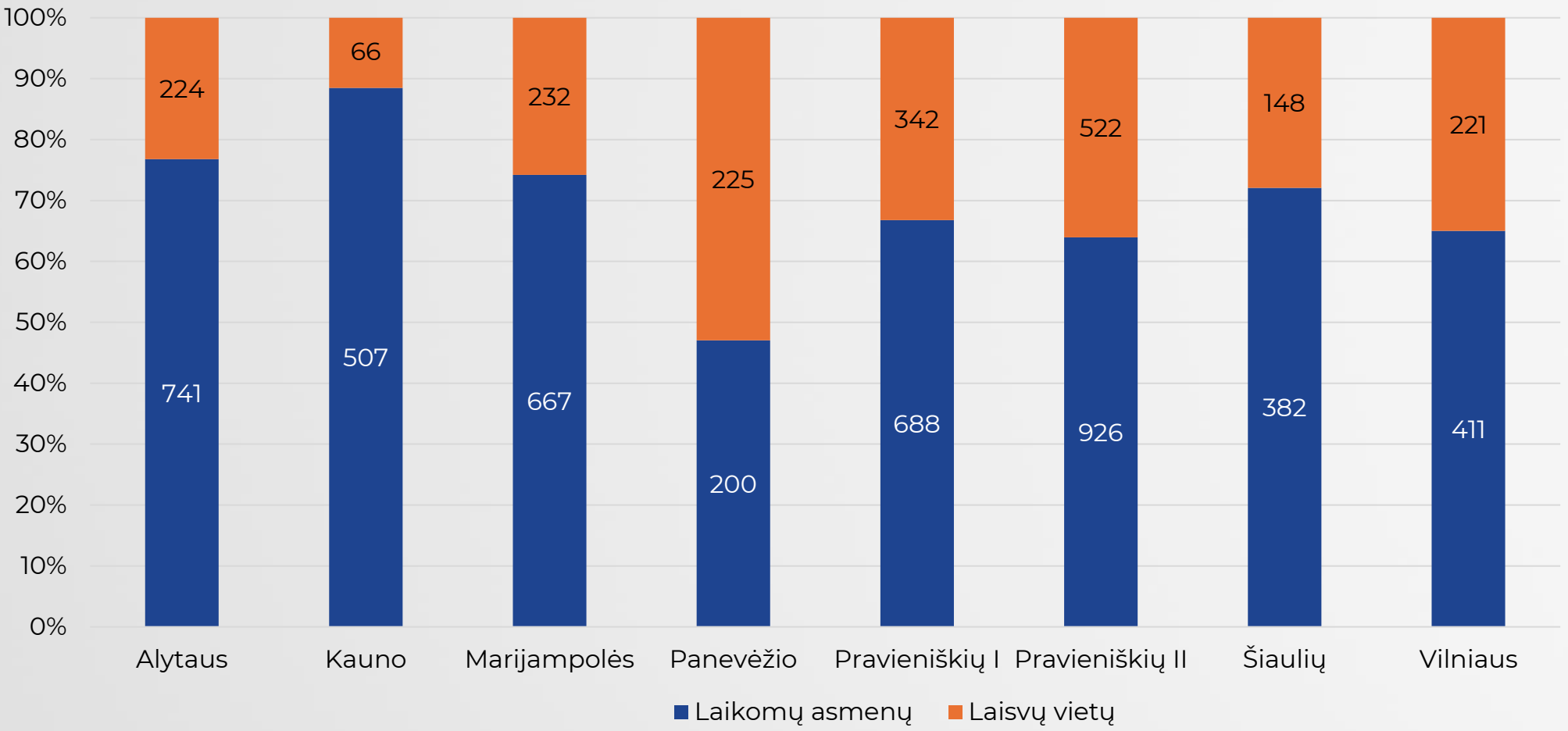

Bendras užimtumas – 69,55%

Pusiaukelės namų užpildymas 2026–09–30

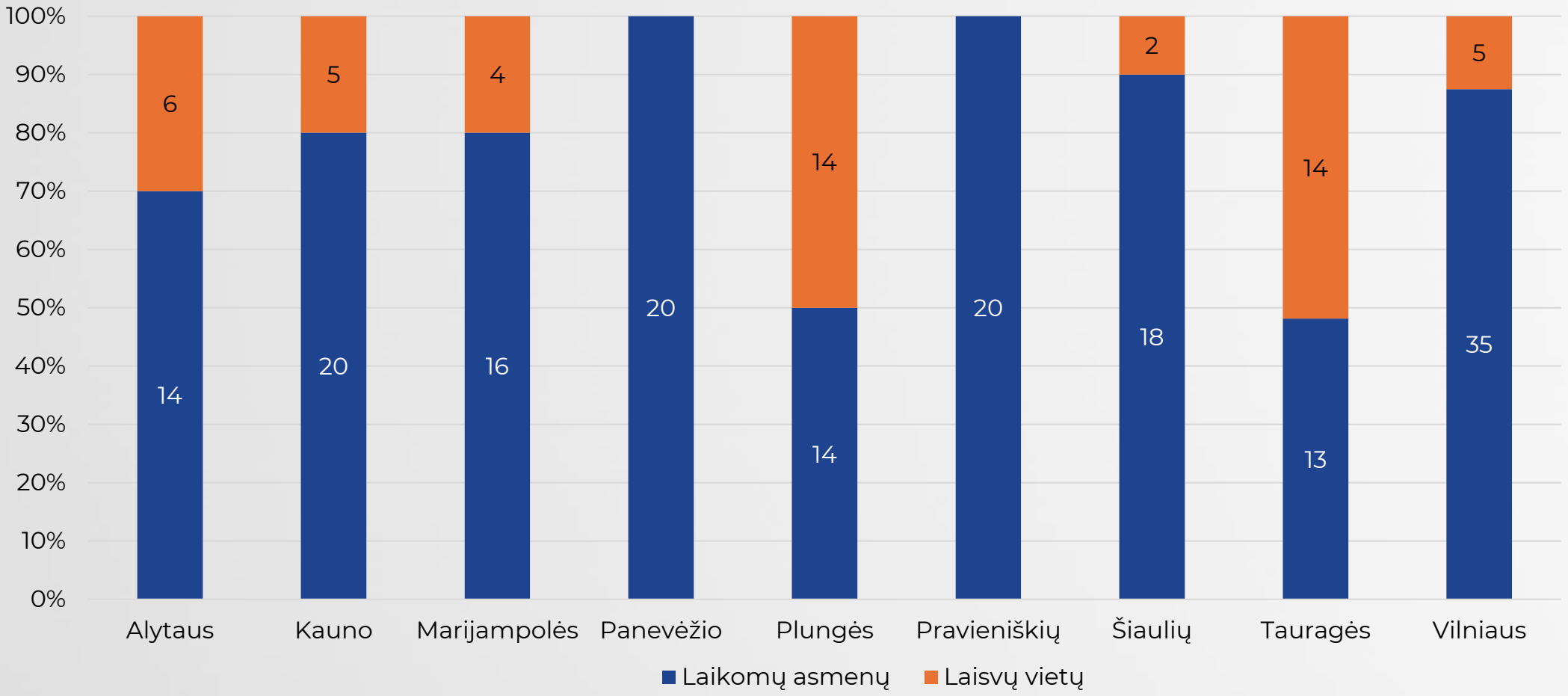

Bendras užimtumas – 77,27%

Pusiaukelės namuose esančių nuteistųjų kaita 2026 m. sausio – rugsėjo mėn.

Ataskaitos dieną (2026 m. rugsėjo 30 d.) pusiaukelės namuose gyvenančių asmenų skaičius, iš jų:	170
Vyrai	154
Moterys	16
Dirbantys asmenys	152
Besimokantys asmenys	2
Ir dirbantys, ir besimokantys asmenys	10
Neįgalūs asmenys	7
Ataskaitos dieną įtrauktų į laukiančių perkelti į pusiaukelės namus sąrašą asmenų skaičius, iš jų:	**27**
Vyrai	27
Moterys	0

Per ataskaitinį laikotarpį perkeltų naujų asmenų į pusiaukelės namus skaičius, iš jų:	76
Perkelti iš kitų pusiaukelės namų	13
Per ataskaitinį laikotarpį iš pusiaukelės namų išvykusių asmenų skaičius, iš jų:	**74**
Pilnai atlikę laisvės atėmimo bausmę	3
Lygtinai paleisti iš įkalinimo įstaigos, iš jų:	35
Atlikus ¾ paskirtos laisvės atėmimo bausmės	2
Perkelti į kitus pusiaukelės namus	13
Grąžinti atgal į pusiau atviro tipo bausmės atlikimo vietą už pažeidimų darymą	19
Mirus	1
Kitais atvejais	3

Nuteistųjų skirstymo pagal grupes skaičiaus kaita 2026 m.

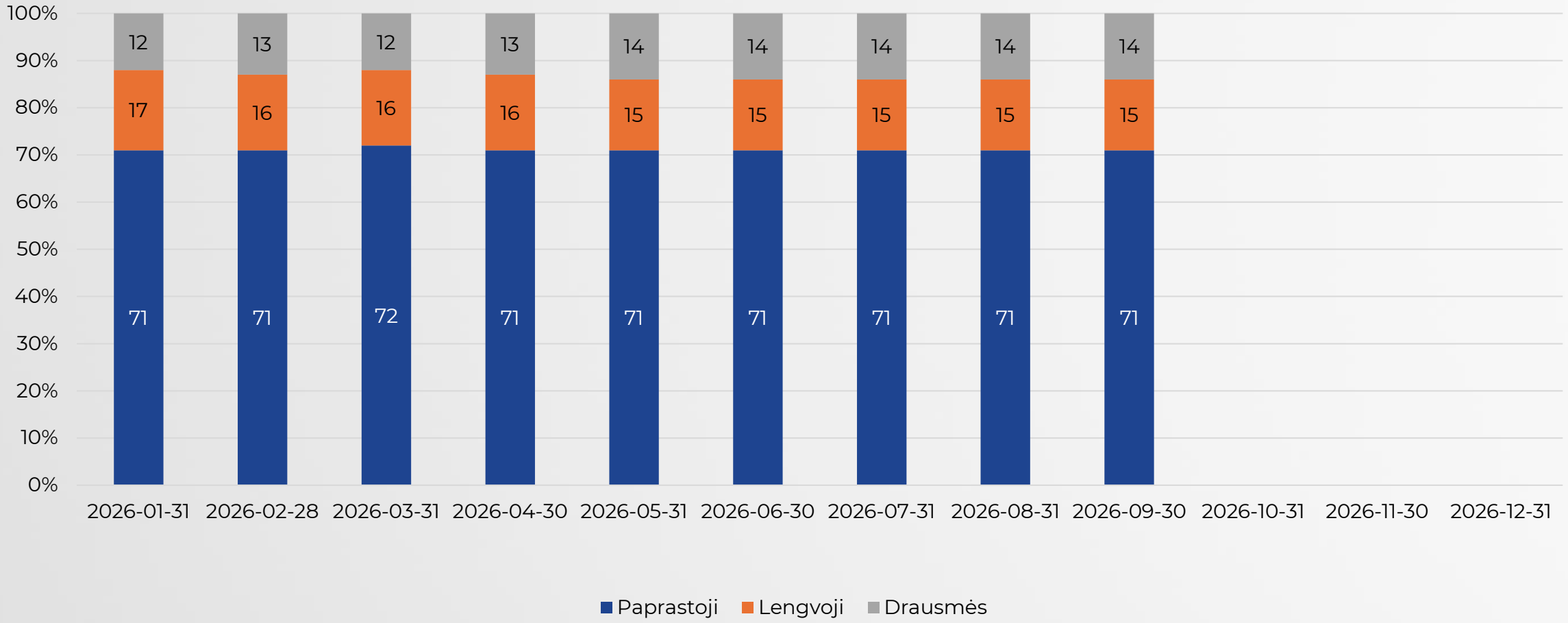

Įkalintų asmenų pasiskirstymas pagal kalėjimus 2026–09–30 (pagal statusą ir bausmės rūšį)

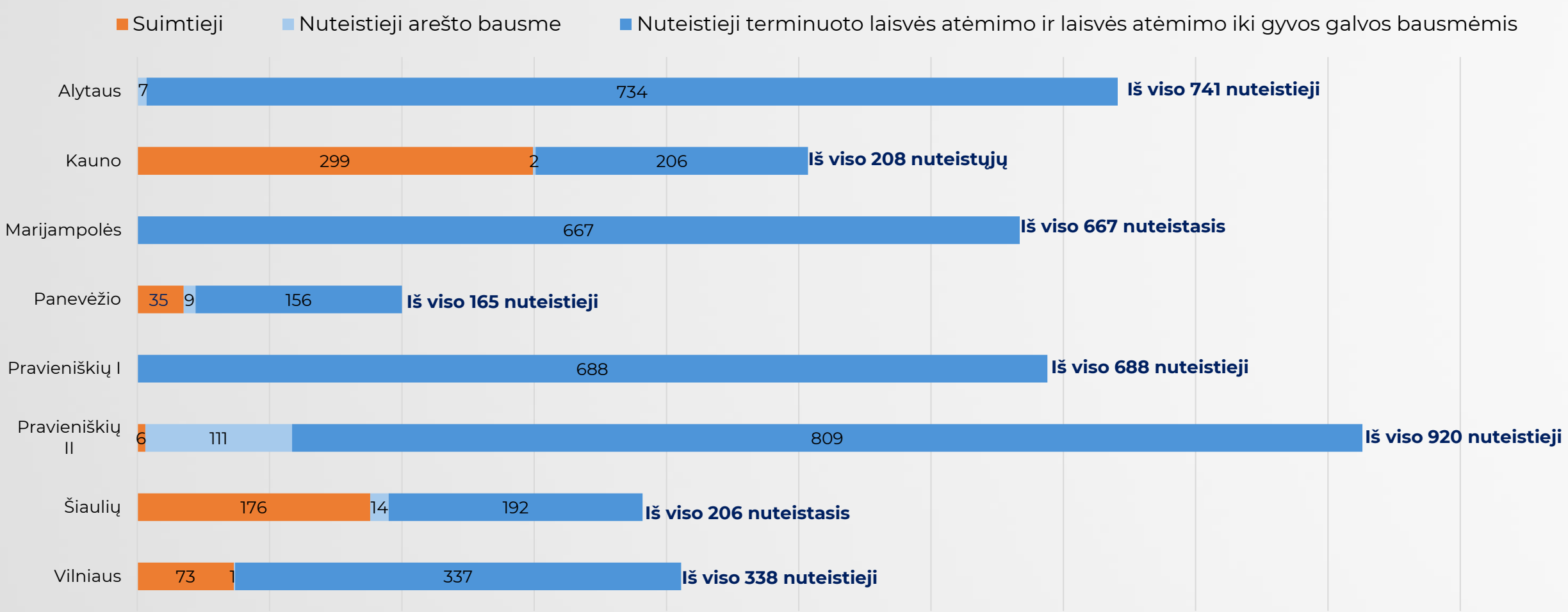

Įkalintų asmenų pasiskirstymas pagal kalėjimus 2026–09–30 (pagal statusą ir bausmės atlikimo tipą)

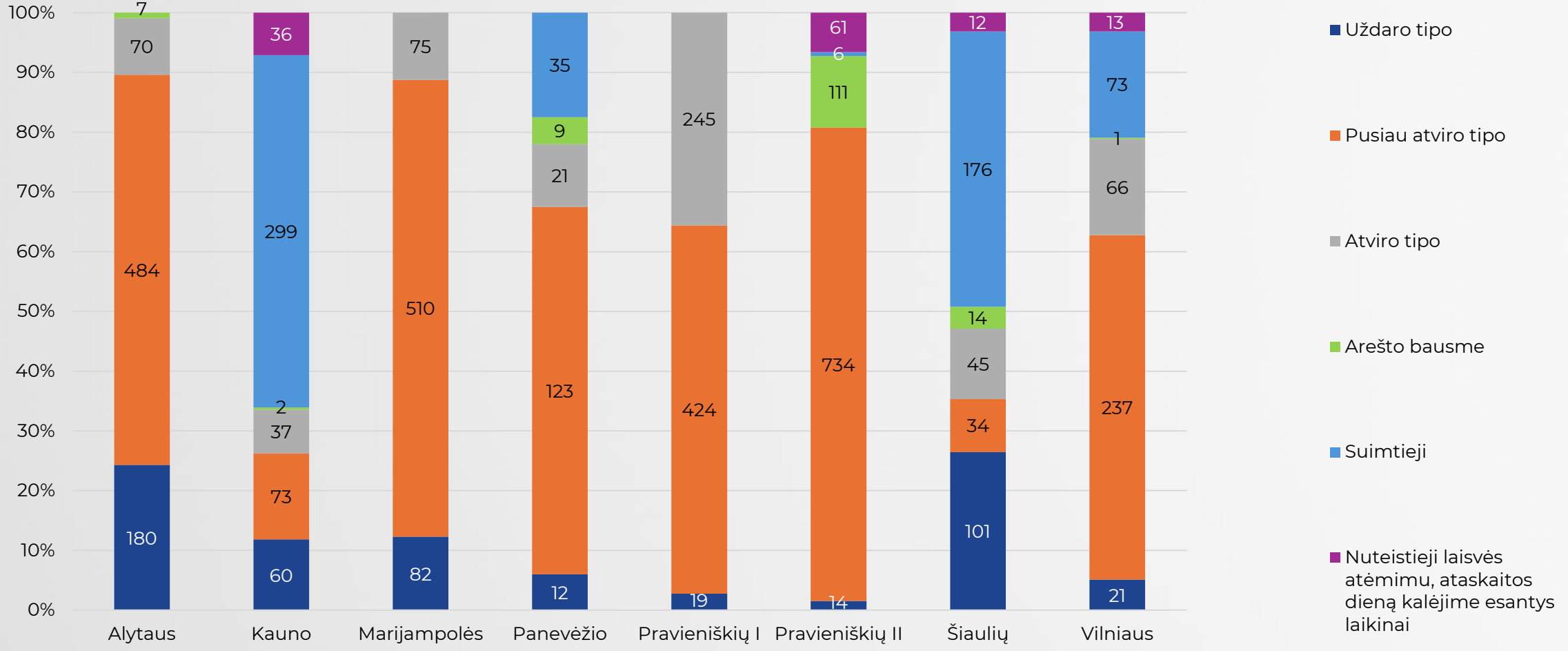

Ne pirmą kartą įkalintų asmenų skaičius 2026–09–30

Kalėjimas	Nėra recidyvistai		Recidyvistų skaičius		Pavojingi recidyvistai	
	Asmenys, atliekantys bausmę pirmą kartą	Asmenys, anksčiau atlikę bausmę	Asmenys, atliekantys bausmę pirmą kartą	Asmenys, anksčiau atlikę bausmę	Asmenys, atliekantys bausmę pirmą kartą	Asmenys, anksčiau atlikę bausmę
Alytaus	12	16	38	645	0	23
Marijampolės	156	0	0	474	0	37
Panevėžio	51	0	31	71	0	3
Pravieniškių 1–asis	191	46	109	327	2	13
Pravieniškių 2–asis	265	115	120	297	0	12
Vilniaus	73	31	26	177	0	17
Kauno	124	25	4	13	0	4
Šiaulių	78	68	6	20	0	20
Iš viso	**950**	**301**	**334**	**2024**	**2**	**129**

Asmenų, paleistų iš bausmių vykdymo vietų ir per dvejus metus padariusių naujų nusikaltimų, už kuriuos jiems buvo paskirta laisvės atėmimo bausmė, skaičius 2026 m.

Kalėjimas	2026 m.			
	Liepa	Rugpjūtis	Rugsėjis	**Iš viso per III ketvirtį**
Kauno	0	0	0	**0**
Alytaus	26	17	11	**54**
Panevėžio	0	2	0	**2**
Pravieniškių 1–asis	11	8	11	**30**
Pravieniškių 2–asis	4	5	1	**10**
Marijampolės	2	1	2	**5**
Vilniaus	5	3	2	**10**
Šiaulių	0	0	0	**0**
Iš viso	48	36	27	**111**

Kalėjimas	2026 m.			
	I ketvirtis	II ketvirtis	III ketvirtis	**Iš viso per 2026 m. sausio – rugsėjo mėn.**
Kauno	0	0	0	**0**
Alytaus	68	43	54	**165**
Panevėžio	1	3	2	**6**
Pravieniškių 1–asis	38	33	30	**101**
Pravieniškių 2–asis	10	17	10	**37**
Marijampolės	6	10	5	**21**
Vilniaus	12	11	10	**33**
Šiaulių	0	0	0	**0**
Iš viso	135	117	111	**363**

Nuteistieji pagal pakartotino nusikalstamo elgesio rizikos vertinimą 2026–09–30

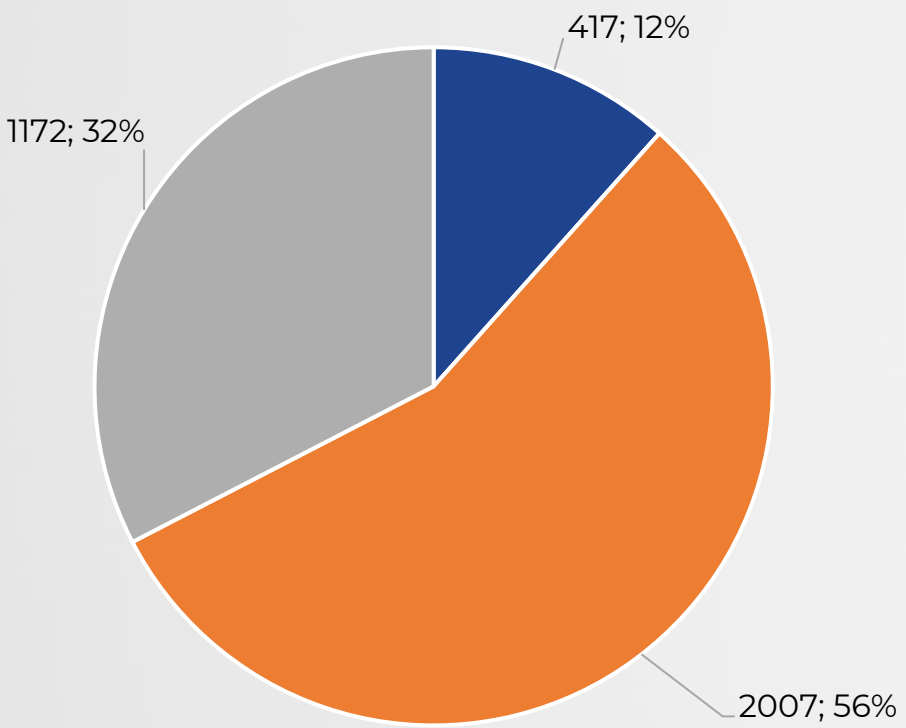

Ataskaitos dieną rizika nenustatyta: 123

Bendras nuteistųjų pagal nusikalstamo elgesio riziką skaičius yra mažesnis už nuteistųjų terminuotu laisvės atėmimu ir laisvės atėmimu iki gyvos galvos skaičių. Taip yra dėl kelių priežasčių: daliai nuteistųjų ataskaitos dieną elgesio rizikos vertinimas dar nebuvo atliktas, be to, tam tikrais atvejais yra naudojama kita elgesio vertinimo metodika, kuria vertinama smurtinių ir nesmurtinių nusikaltimų rizika, todėl asmenys, vertinti tokia metodika, neatsispindi šioje statistikoje.

Išleistų į laisvę nuteistųjų pasiskirstymas pagal paleidimo pagrindus

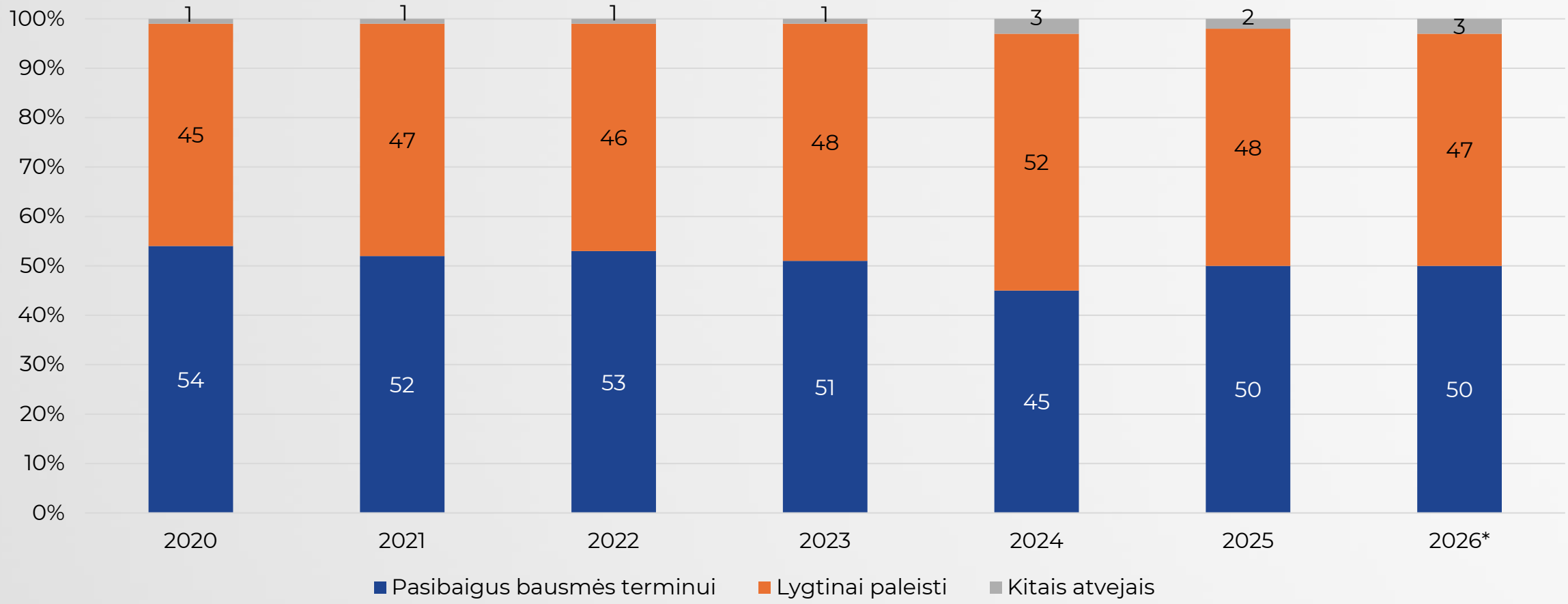

*2020–2025 metų duomenys apima visą metų laikotarpį, 2026 m. duomenys apima sausio – rugsėjo mėnesių duomenis.

Į laisvę išleistų terminuotu laisvės atėmimu nuteistų asmenų pasiskirstymas pagal paleidimo pagrindus 2020 – 2026 m.

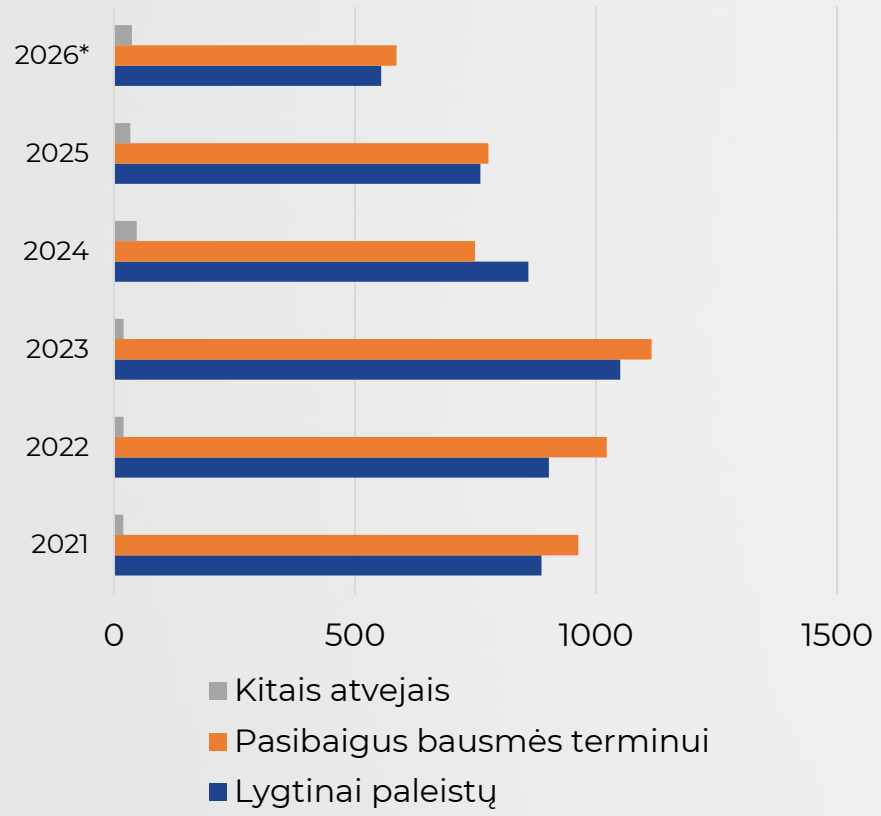

*2021–2025 metų duomenys apima visą metų laikotarpį, 2026 m. duomenys apima sausio – rugsėjo mėnesių duomenis.

Lygtinai paleistų asmenų skaičius pagal paleidimo pagrindus 2026 m. sausio – rugsėjo mėn.

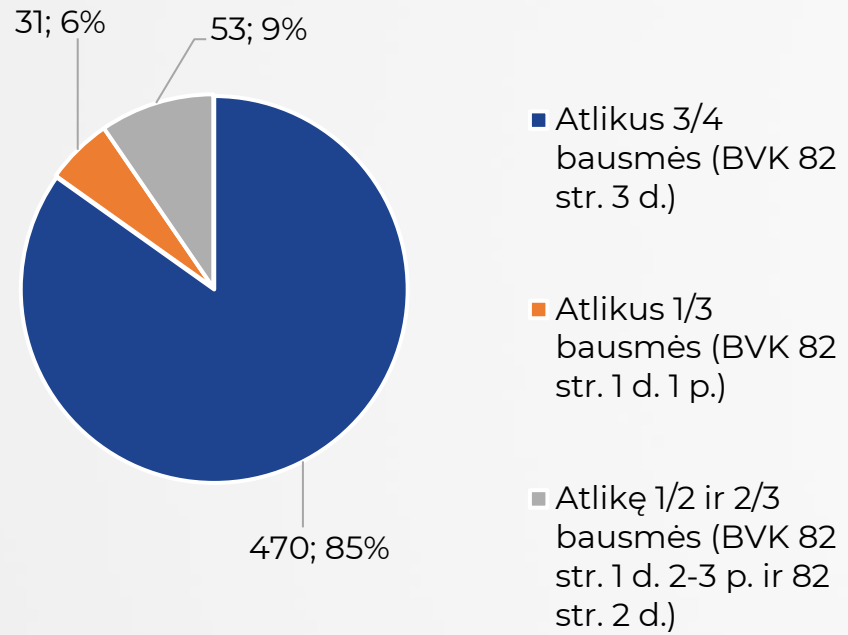

Išleistų už kalėjimo ribų 2026–09–30 d. skaičius

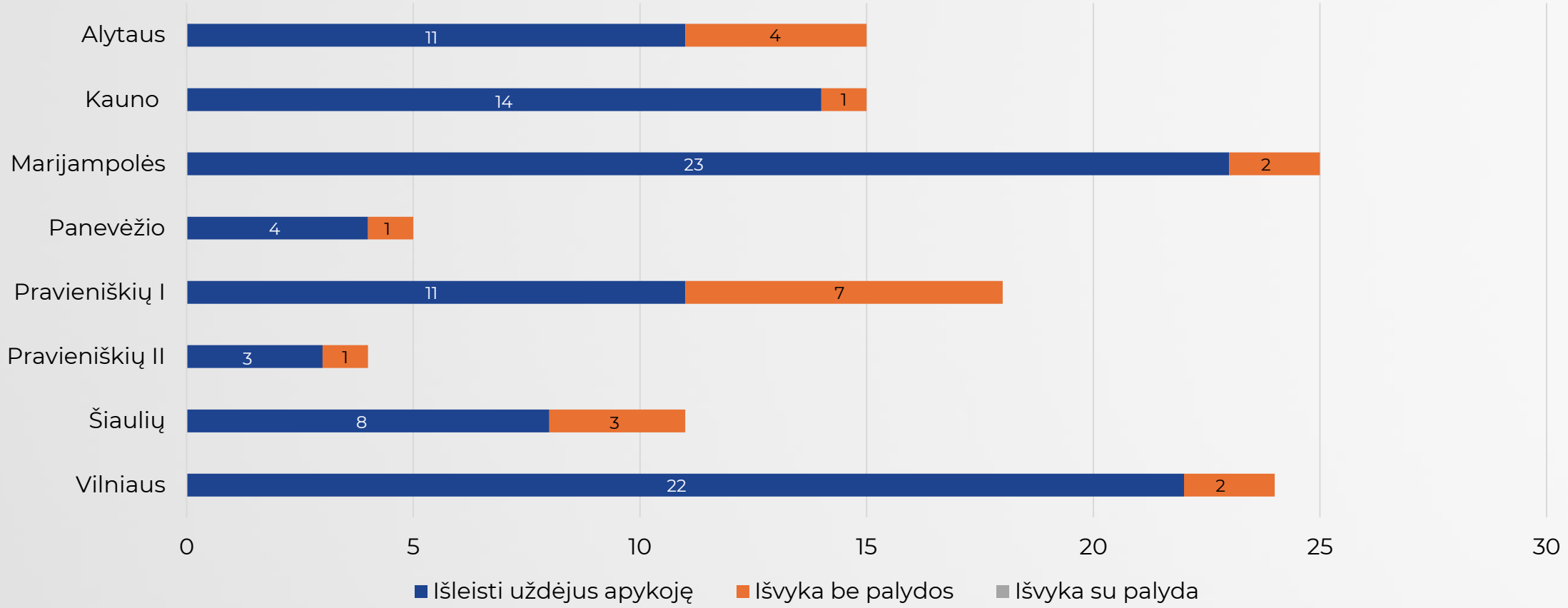

Laikinas išvykimas iš pusiau atviro ir uždaro tipo bausmės atlikimo vietų 2026 m. sausio – rugsėjo mėn.

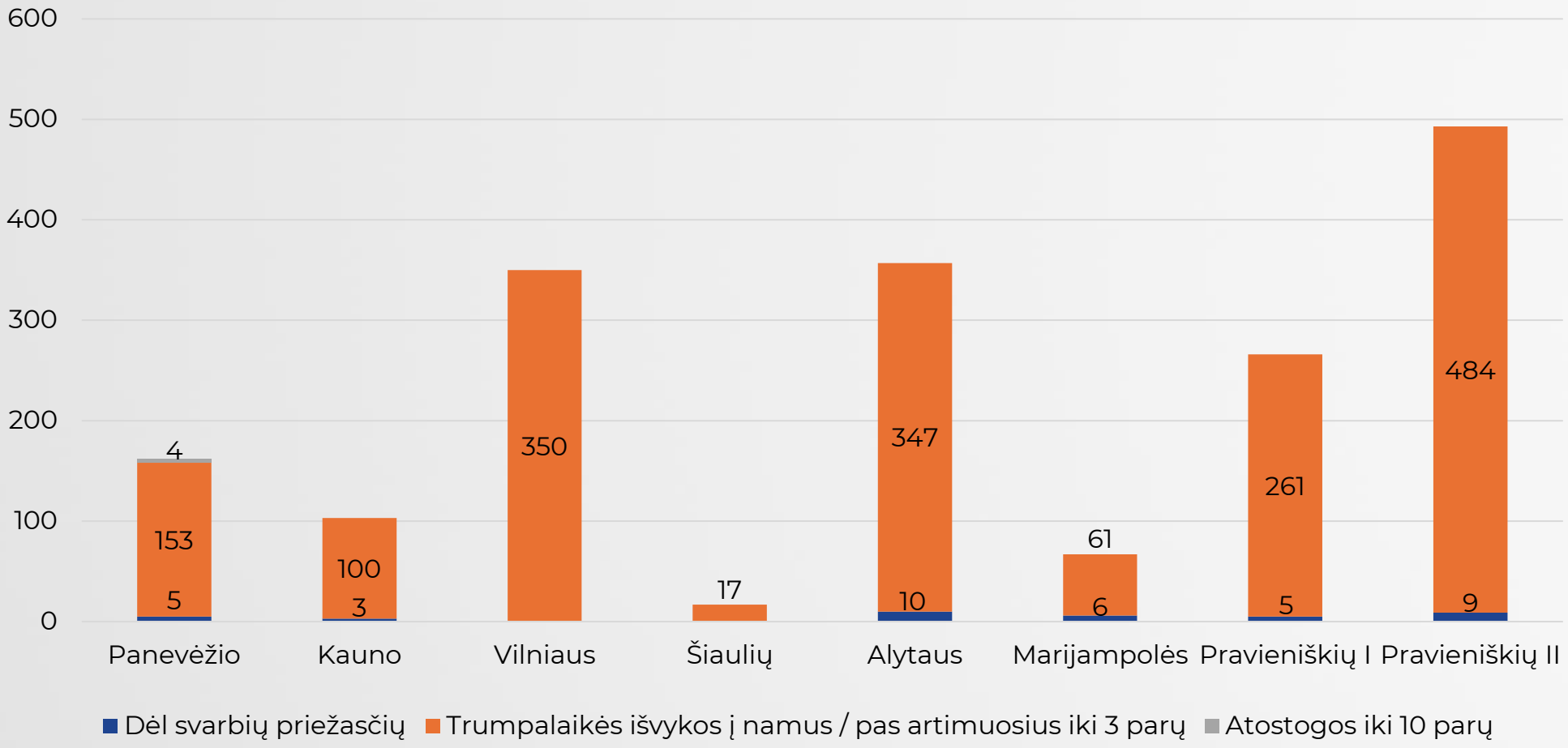

Užsienio piliečiai, laikomi kalėjimuose 2026–09–30

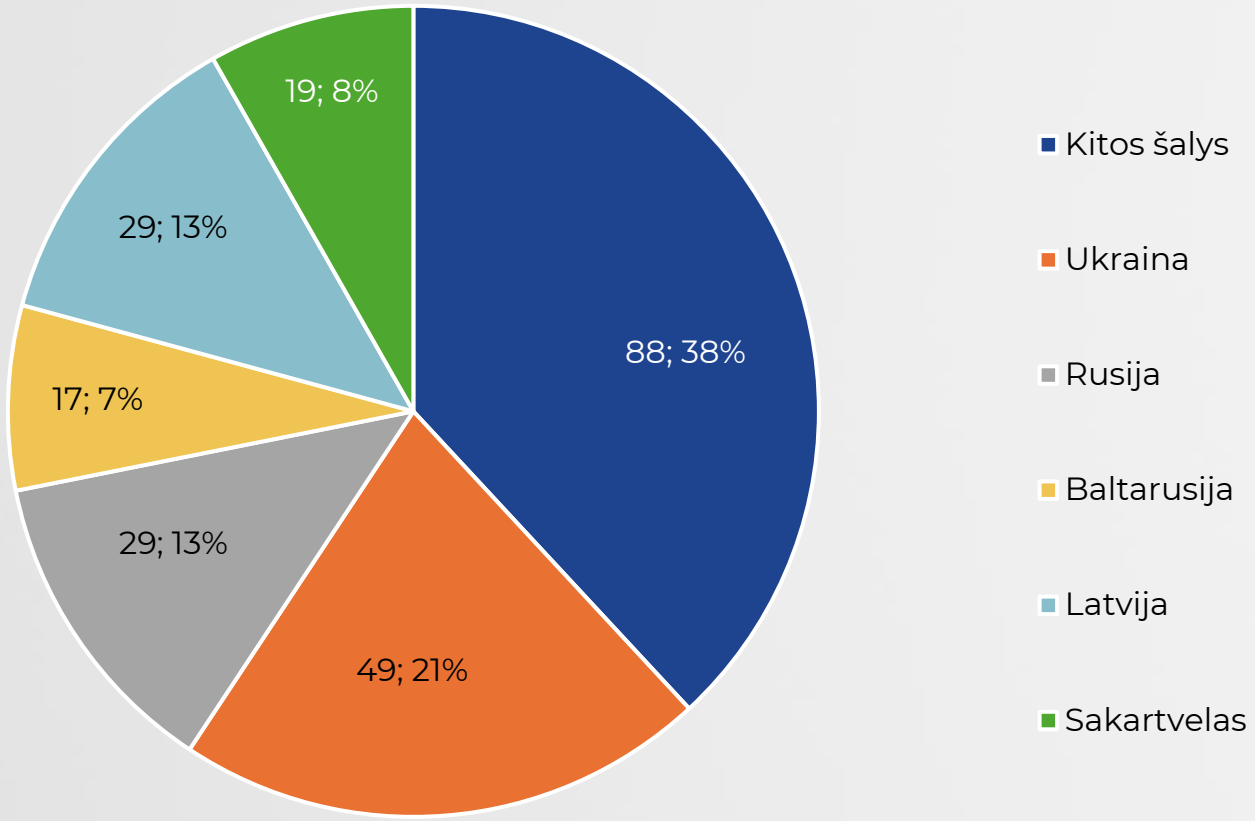

Viso: 231 asmenys

Suimti užsienio piliečiai, laikomi kalėjimuose 2026–09–30

Viso: 145 asmenų

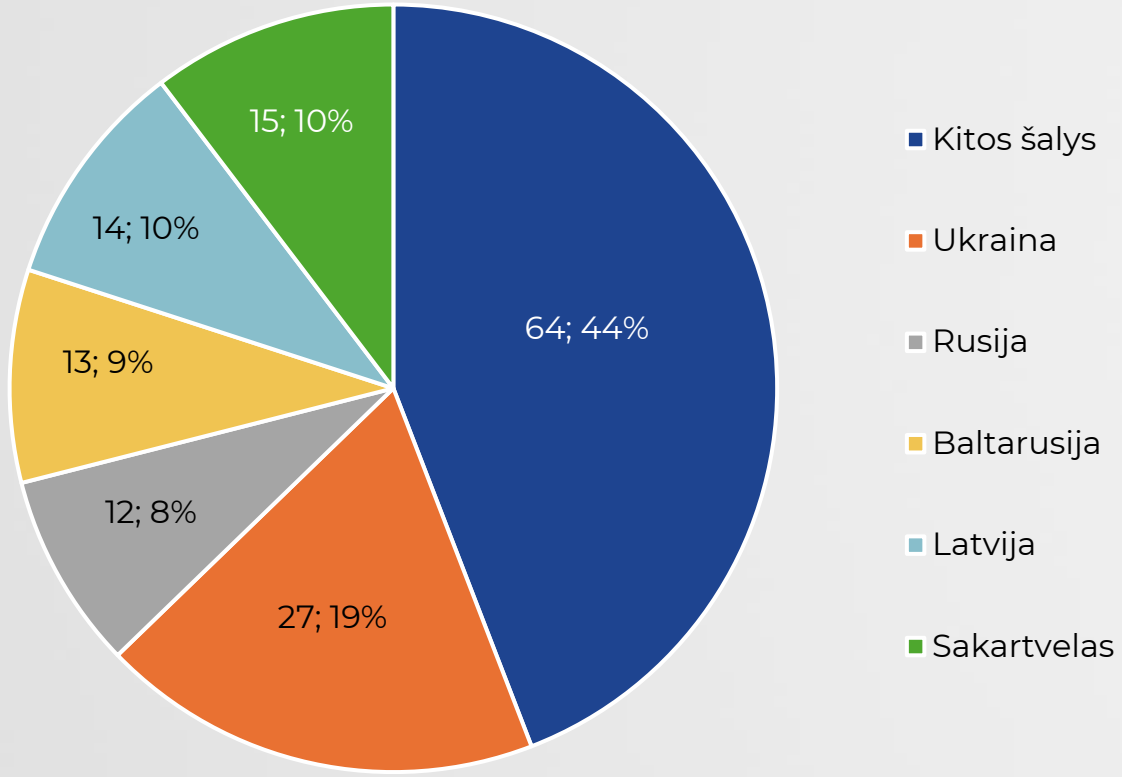

Kitų šalių piliečiai:

Airija	1	Albanija	1	Azerbaidžanas	1
Be pilietybės	1	Čilė	1	Eritrėja	1
Estija	1	Etiopija	1	Graikija	1
Gvinėja	1	Indija	3	Irakas	6
Ispanija	2	Italija	1	Juodkalnija	1
Kamerūnas	1	Kinija	2	Kirgizija	1
Kolumbija	2	Kuba	3	Lenkija	6
Marokas	2	Moldova	7	Nigerija	1
Nyderlandai	1	Pakistanas	2	Peru	1
Prancūzija	1	Rumunija	1	Sirija	1
Šri Lanka	4	Turkija	1	Uzbekistanas	3
Vokietija	1				

Nuteistieji užsienio piliečiai, laikomi kalėjimuose 2026–09–30

Viso: 86 asmenys

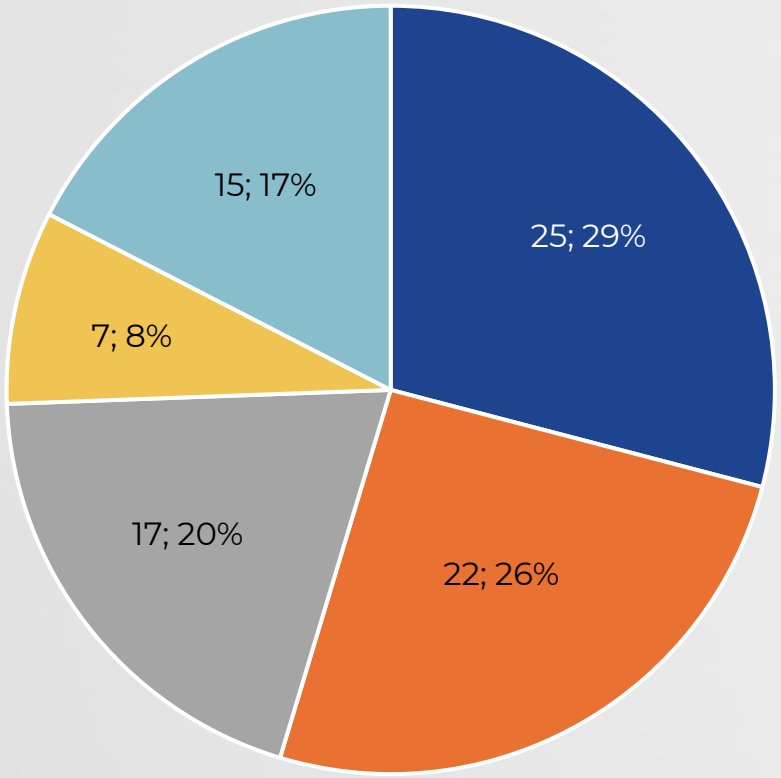

Kitų šalių piliečiai:

Airija	1	Armėnija	2	Baltarusija	4
Estija	2	Indija	1	Irakas	1
Izraelis	1	Kazachstanas	3	Kirgizija	1
Moldova	1	Sakartvelas	4	Tadžikistanas	1
Turkija	2	Uzbekistanas	1		

Nuteistieji pagal išsilavinimą 2026–09–30

Besimokantys

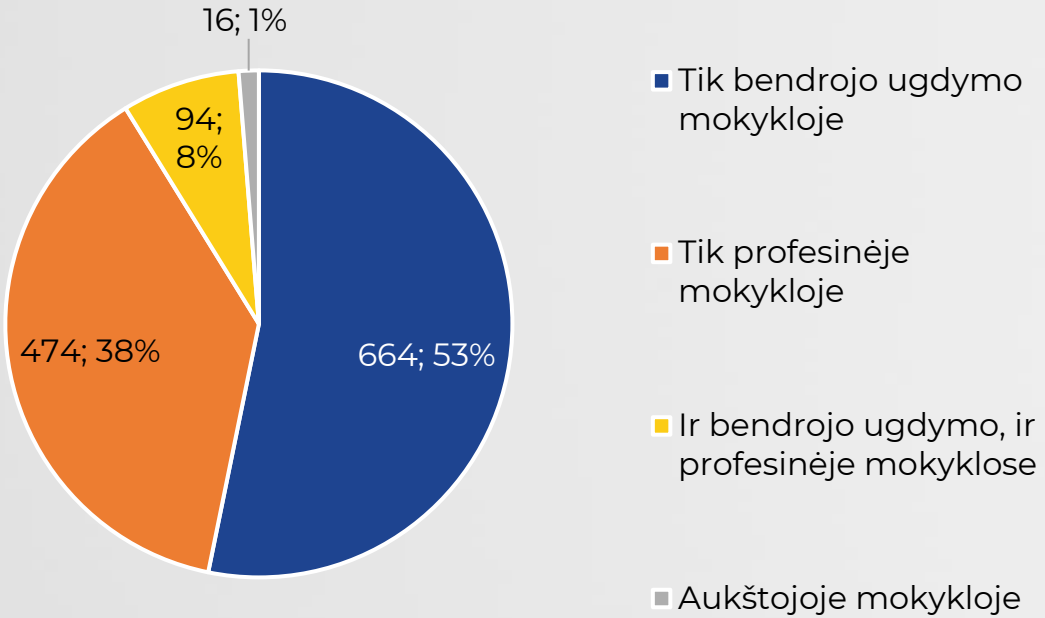

Turintys išsilavinimą

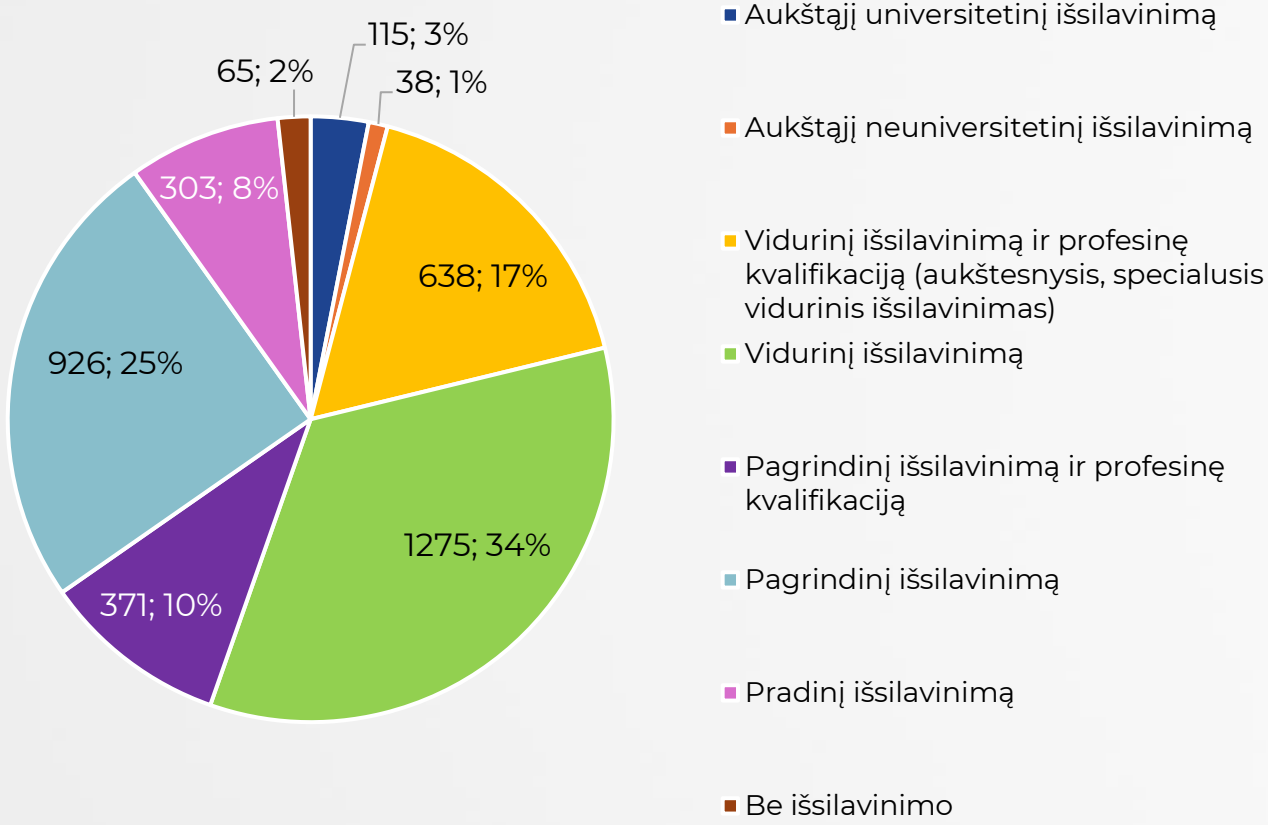

Asmenų skaičius pagal išsilavinimus nėra lygus asmenų, nuteistų terminuotu laisvės atėmimu ar laisvės atėmimu iki gyvos galvos, skaičiui, nes šiuos duomenis teikia kalėjimų Resocializacijos skyriai, todėl gali būti įskaičiuojami ne visi nuteistieji, kurie ataskaitos dieną tame kalėjime buvo laikinai (pavyzdžiui, vyko tranzitu į kitą bausmės vietą arba atvyko į kalėjimą atlikti bausmės, tačiau pagal nutartį bus perkelti į kitą kalėjimą

Asmenų, įtrauktų į darbinę veiklą, skaičius 2026–09–30



Bendras laikomų asmenų skaičius: 4522

Asmenų, dirbančių už bausmės atlikimo vietos ribų, skaičius 2026–09–30

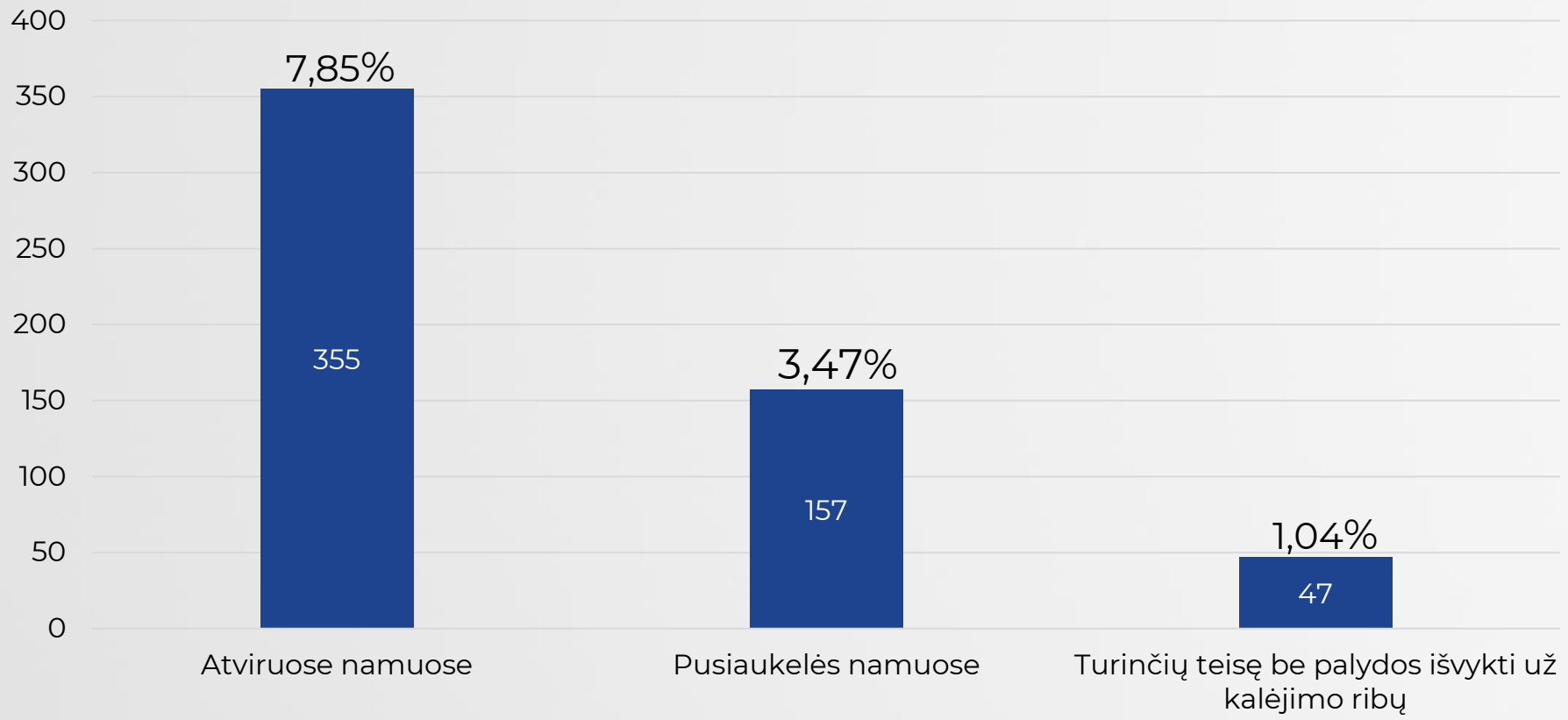

Bendras laikomų asmenų skaičius: 4522

Asmenų, įtrauktų į darbą / darbinę veiklą, skaičius 2023–2026 m.

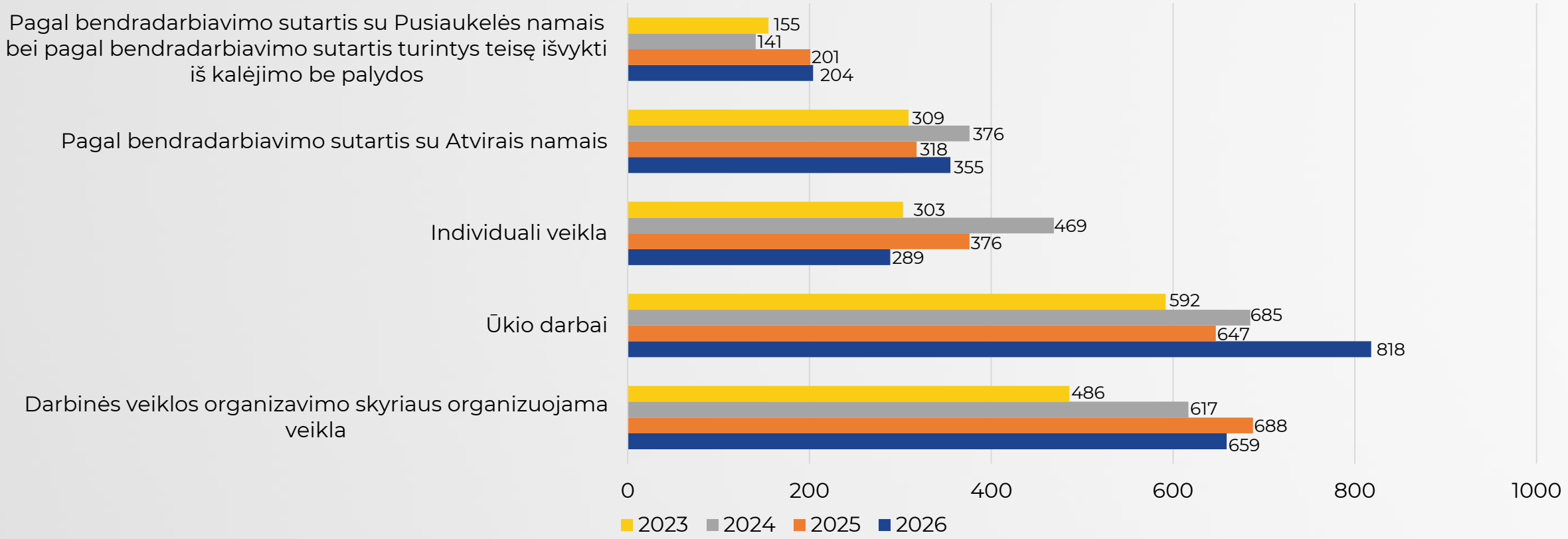

2023, 2024 ir 2025 metų duomenys pateikiami atitinkamų metų gruodžio 31 d., 2026 metų – rugsėjo 30 d. duomenimis.

Darbo sutarčių skaičiaus kaita 2023–2026 m.

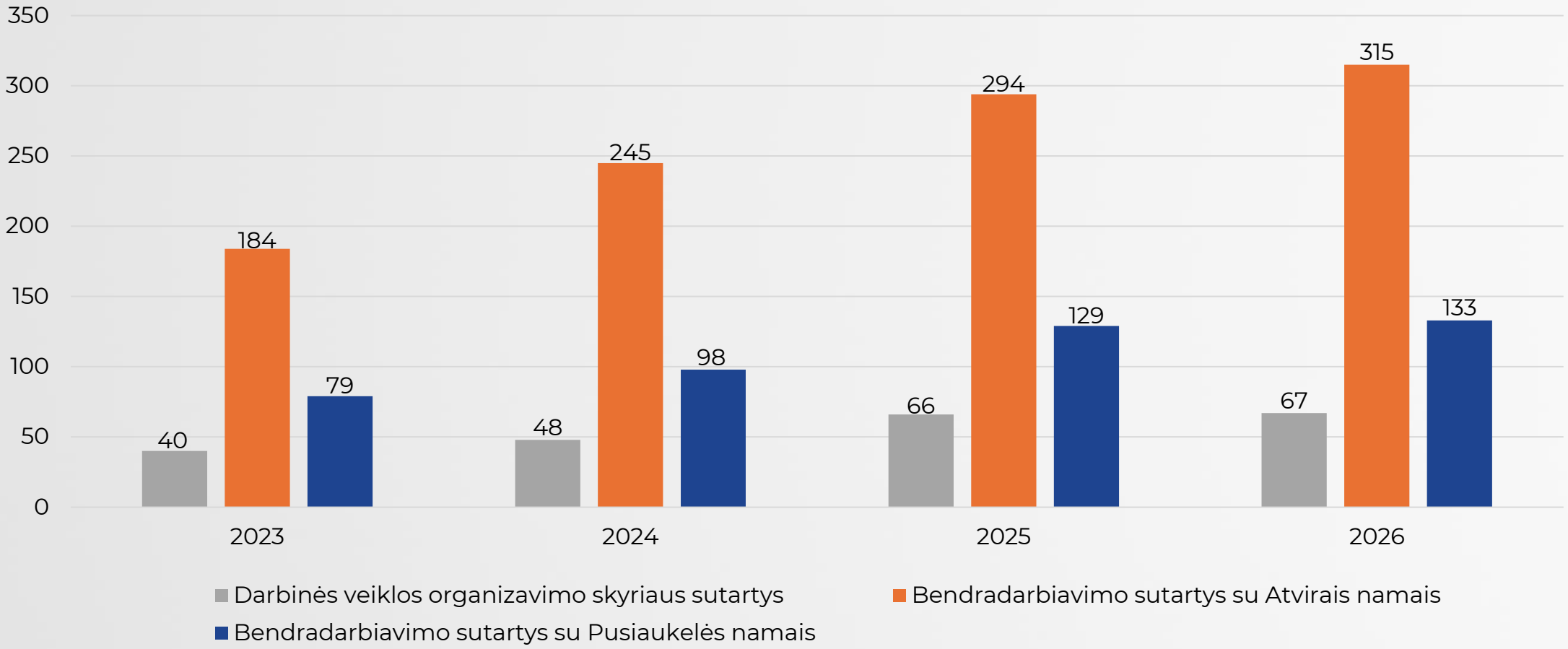

2023, 2024 ir 2025 metų duomenys pateikiami atitinkamų metų gruodžio 31 d., 2026 metų – rugsėjo 30 d. duomenimis.

Į darbinę veiklą / darbą įtraukti asmenys

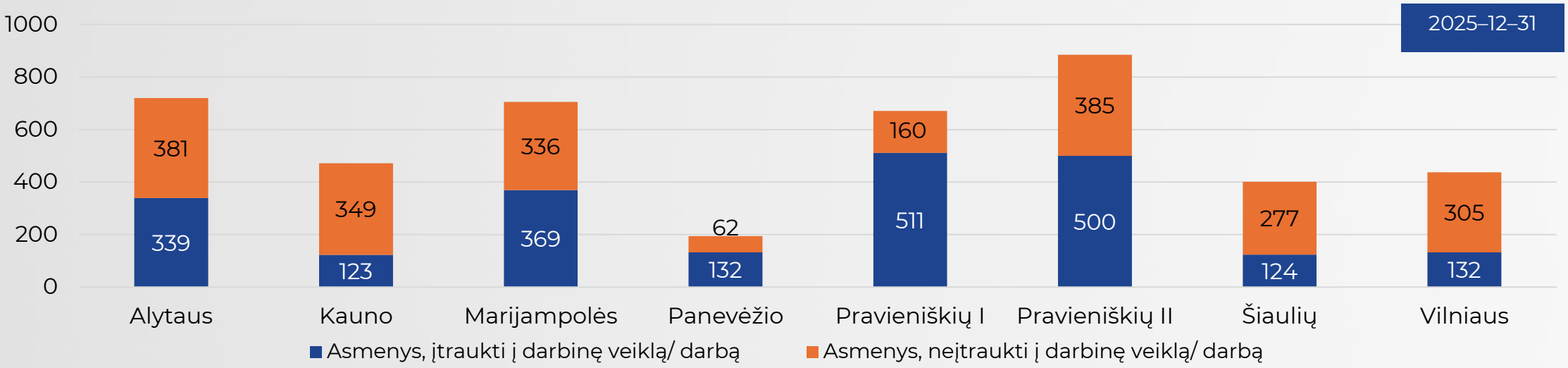

2025–12–31 darbine veikla / darbu užsiėmė 49,72% laikomų asmenų

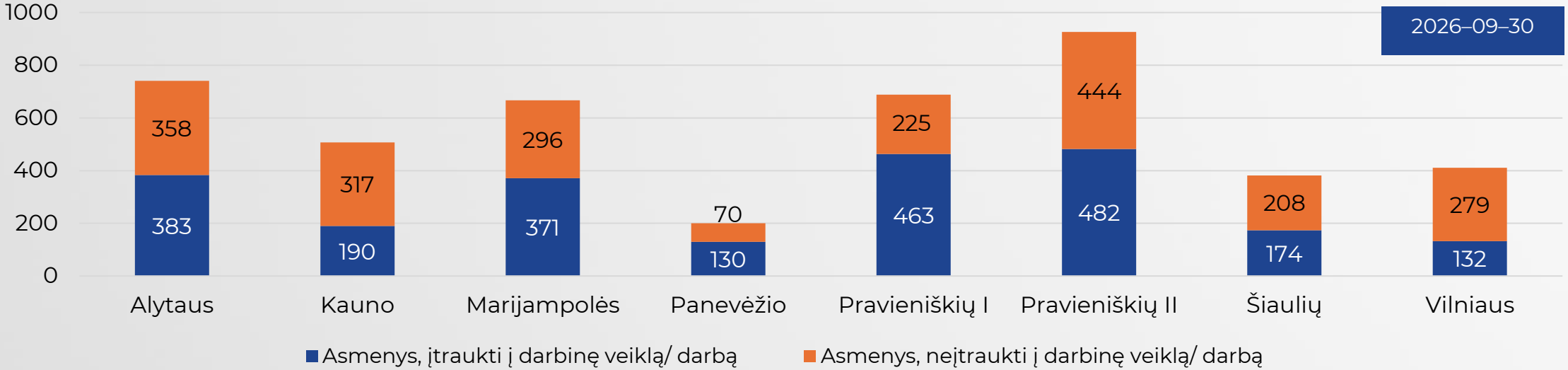

2026–09–30 darbine veikla / darbu užsiėmė 51,42% laikomų asmenų

Sergamumas / ligos

Per 2026 m. sausio – rugsėjo mėn.					2026 m. rugsėjo 30 d.	
Atliktų tyrimų dėl ŽIV skaičius	Atsisakiusiųjų atlikti tyrimus dėl ŽIV skaičius	Naujai registruotų atvejų skaičius		Į laisvės atėmimo vietas naujai patekusių asmenų, kuriems jau anksčiau nustatyta ŽIV, skaičius	Asmenų, kuriems diagnozuota ŽIV, skaičius	Asmenų, gydomų ARV, skaičius
		Diagnozuota iš kart patekus iš laisvės	Diagnozuota įkalinimo metu (vidinė infekcija)			
1948	289	4	0	124	186	155

Per 2026 m. sausio – rugsėjo mėn.			2026 m. rugsėjo 30 d. sergančių tuberkulioze asmenų skaičius	
Atliktų tyrimų dėl tuberkuliozės skaičius	Naujai registruotų atvejų skaičius		Vyrai	Moterys
	Diagnozuota iš kart patekus iš laisvės	Diagnozuota įkalinimo metu (vidinė infekcija)		
763	5	0	6	0

Laikomi asmenys, kuriems nustatytas dalyvumo lygis

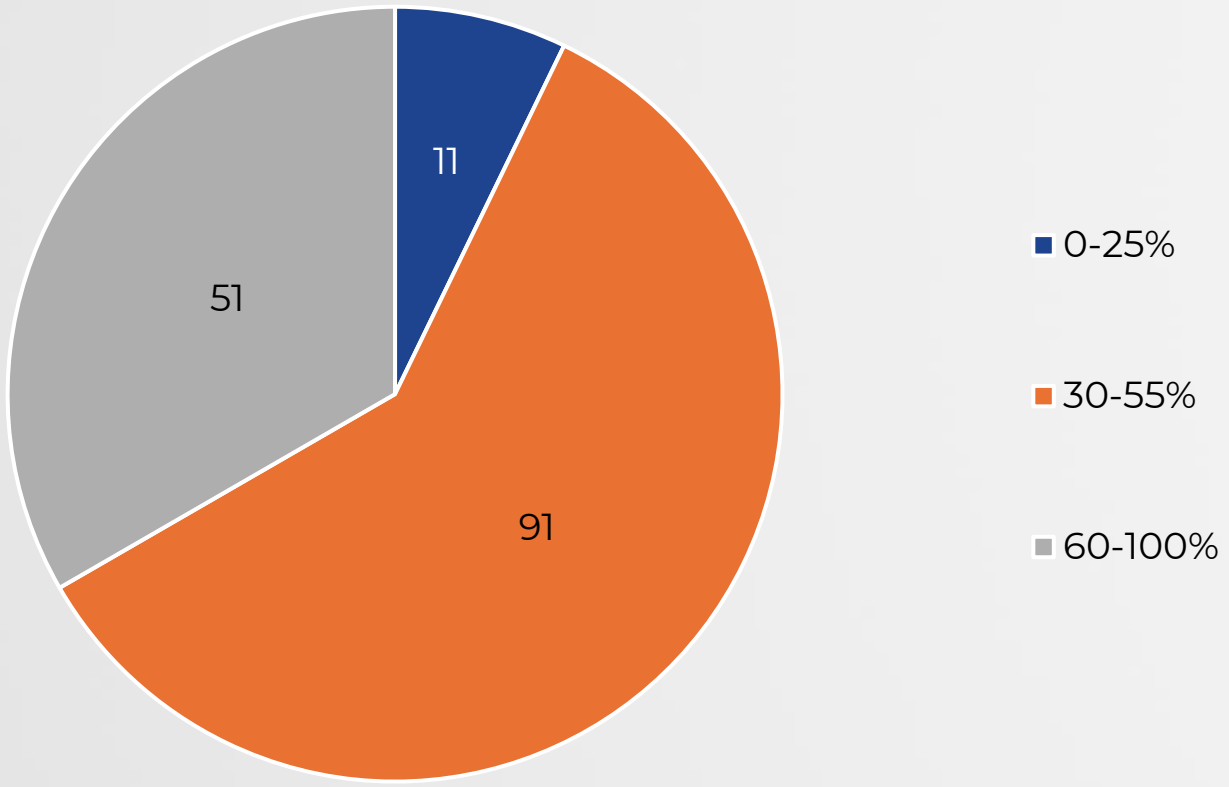

2026–09–30 iš viso laikomų asmenų, kuriems nustatytas dalyvumo lygis: 153

Paimtų mobiliųjų telefonų skaičiaus kaita 2019–2026 m.

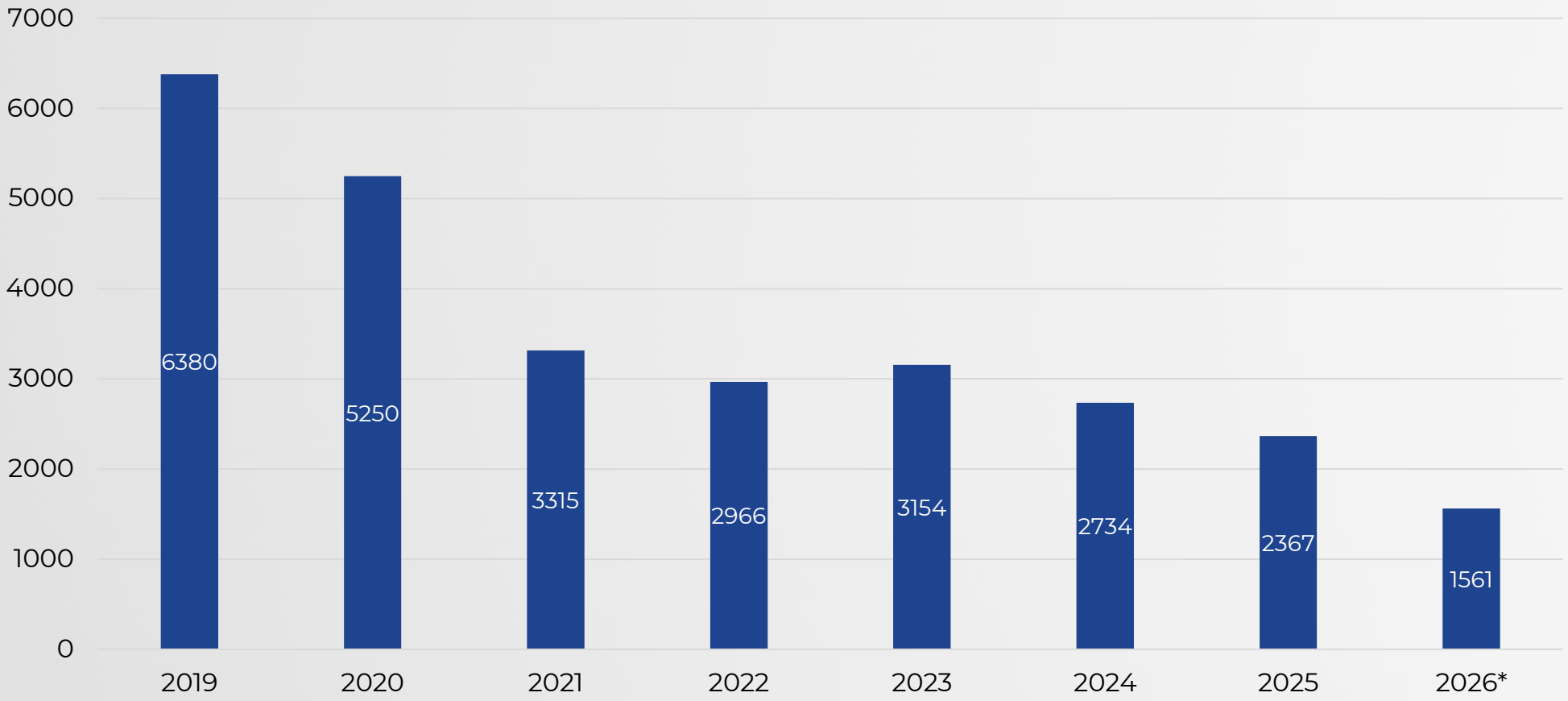

2026 m. sausio – rugsėjo mėn. paimti 639 mob. ryšio telefonai, bandant juos perduoti nuteistiesiems ar suimtiesiems. Taip pat 23 mob. ryšio telefonų patekimas į kalėjimus buvo užkardytas, apieškant atvykstančius nuteistuosius ar suimtuosius.

*2019–2025 metų duomenys apima visą metų laikotarpį, 2026 m. duomenys apima sausio – rugsėjo mėnesių duomenis.

Paimtų mobiliųjų telefonų skaičius laisvės atėmimo vietose 2026 m. sausio – rugsėjo mėn.

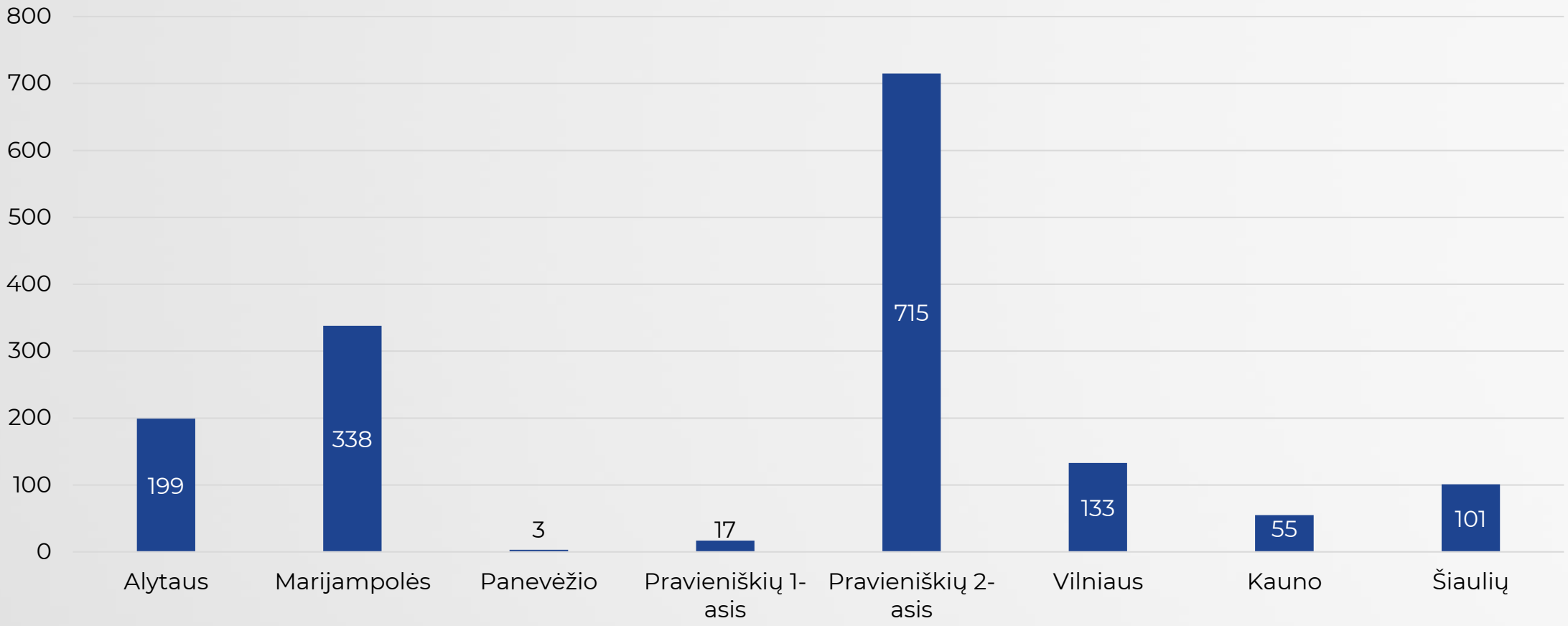

Paimtų SIM kortelių skaičiaus kaita 2017–2026 m.

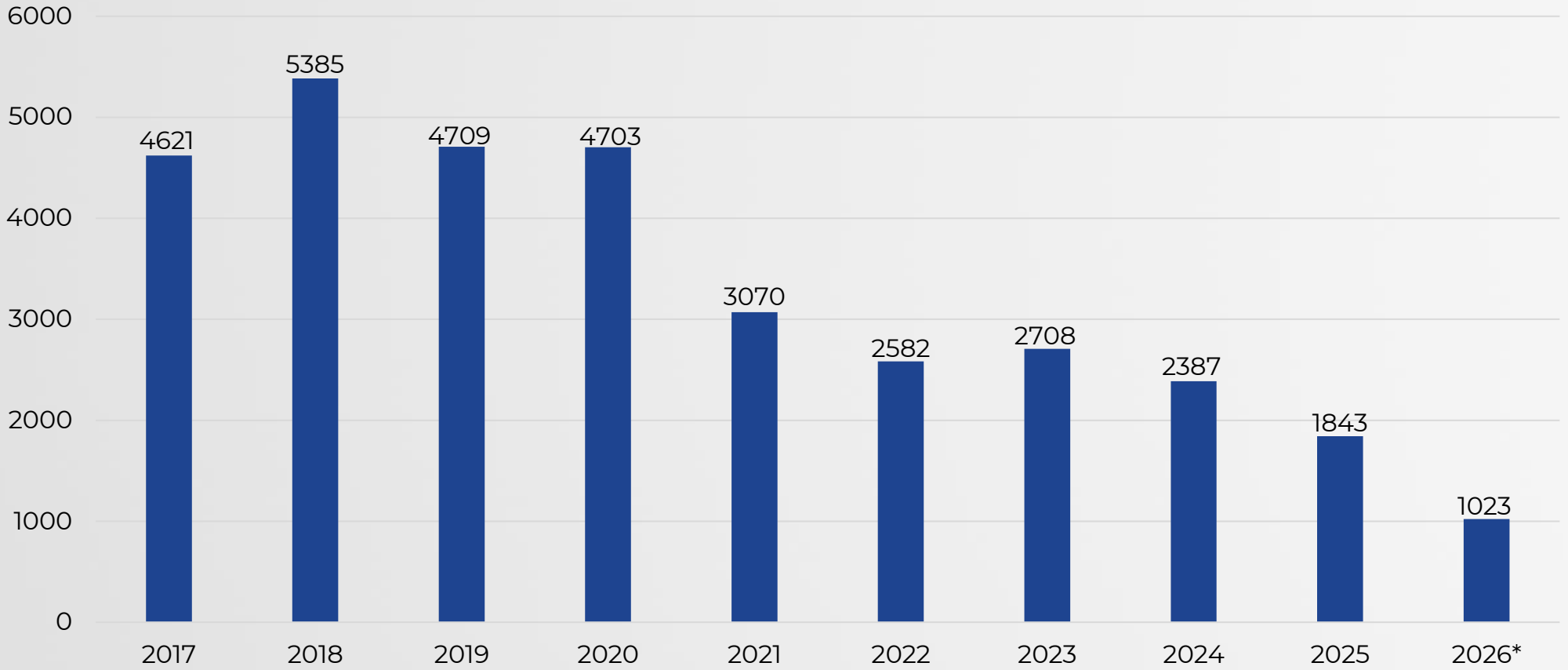

2026 m. sausio – rugsėjo mėn. paimtos 247 SIM kortelės, bandant jas perduoti nuteistiesiems ar suimtiesiems. Taip pat 10 SIM kortelių patekimas į kalėjimus buvo užkardytas, apieškant atvykstančius nuteistuosius ar suimtuosius.

*2017–2025 metų duomenys apima visą metų laikotarpį, 2026 m. duomenys apima sausio – rugsėjo mėnesių duomenis.

Paimtų bevielio ryšio modemų skaičiaus kaita 2017–2026 m.

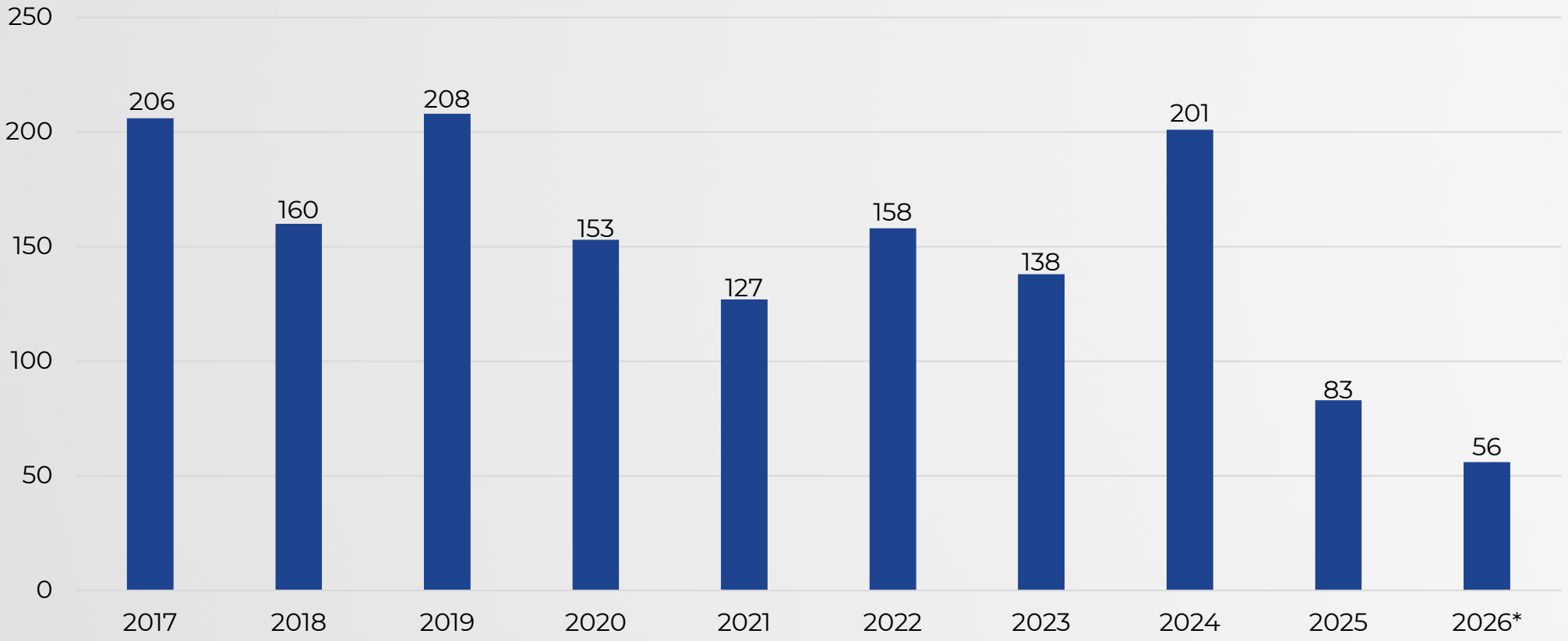

2026 m. sausio – rugsėjo mėn. paimti 9 bevielio ryšio modemai, bandant juos perduoti nuteistiesiems ar suimtiesiems.

*2017–2025 metų duomenys apima visą metų laikotarpį, 2026 m. duomenys apima sausio – rugsėjo mėnesių duomenis.

Paimto alkoholio kiekio kaita 2018–2026 m. (litrai)

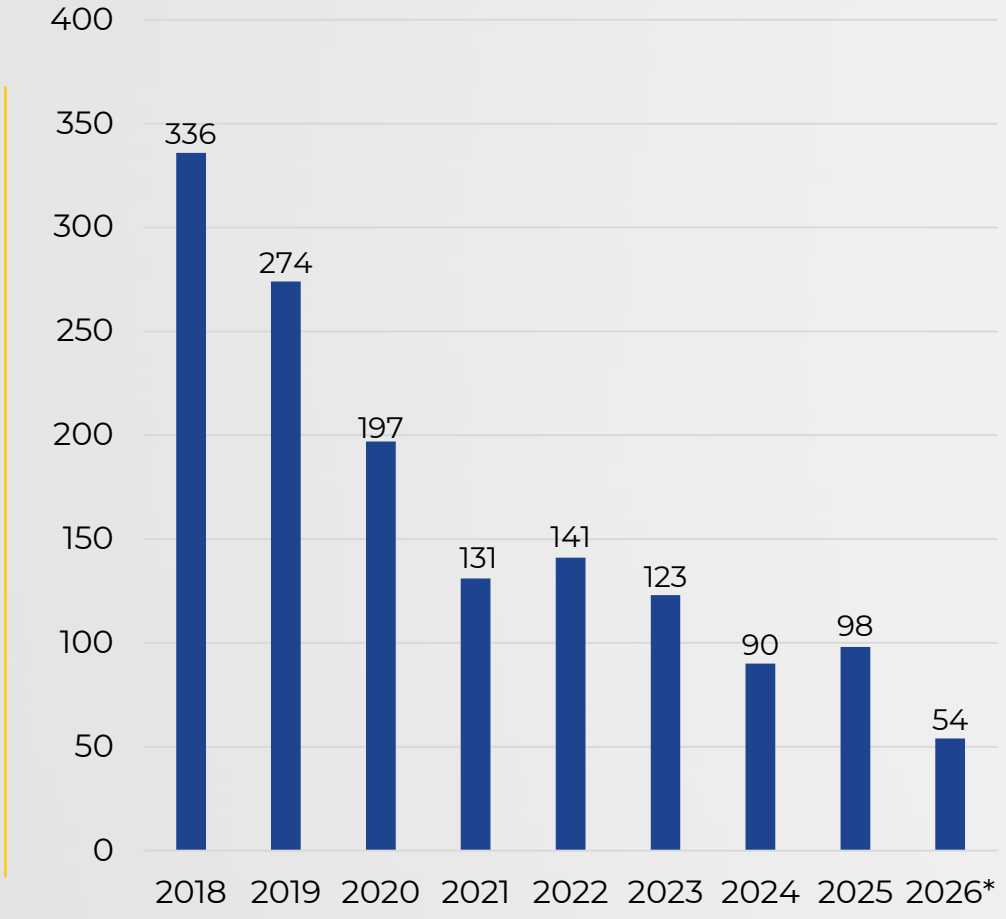

Paimto alkoholio raugo kiekio kaita 2018–2026 m. (litrai)

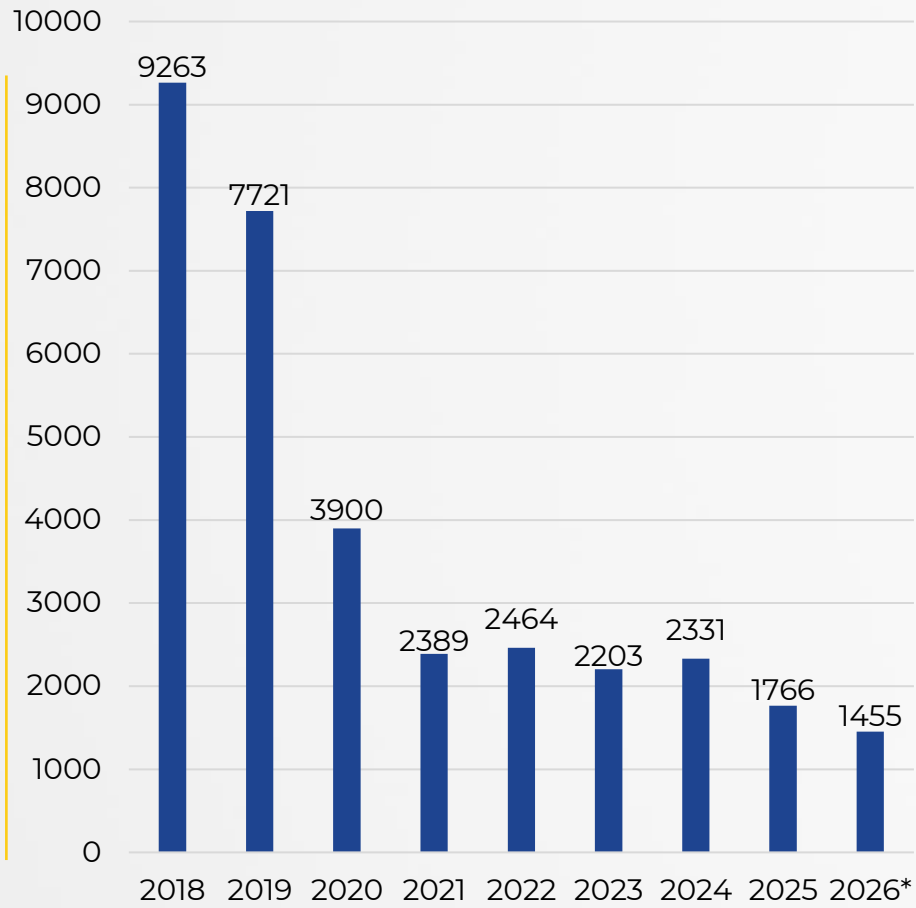

*2018–2025 metų duomenys apima visą metų laikotarpį, 2026 m. duomenys apima sausio – rugsėjo mėnesių duomenis.



Dėl statistinės informacijos kreiptis į Lietuvos kalėjimų tarnybos veiklos analizės ir kontrolės skyriaus vyriausiąjį specialistą Igną Naujalį.

el. paštas ignas.naujalis@kalejimai.lt