

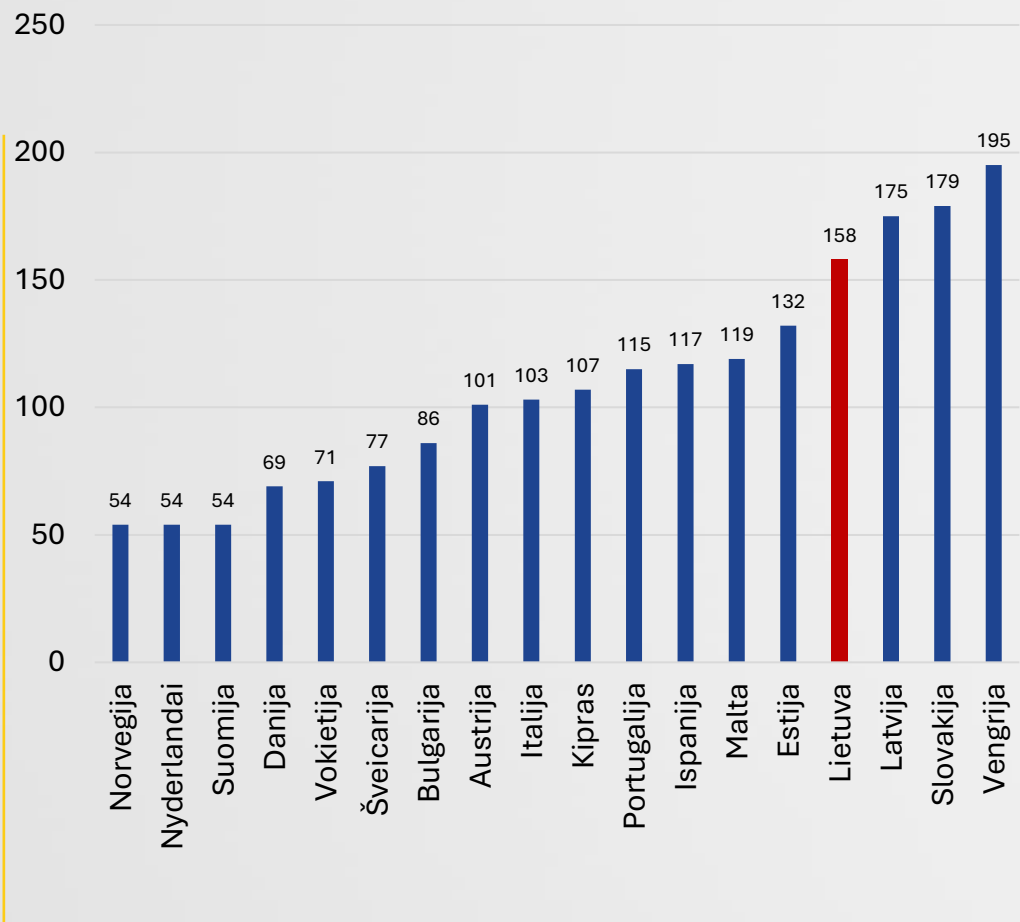


Lietuvos kalėjų tarnybos 2026 m. I ketv. aktualioji statistika

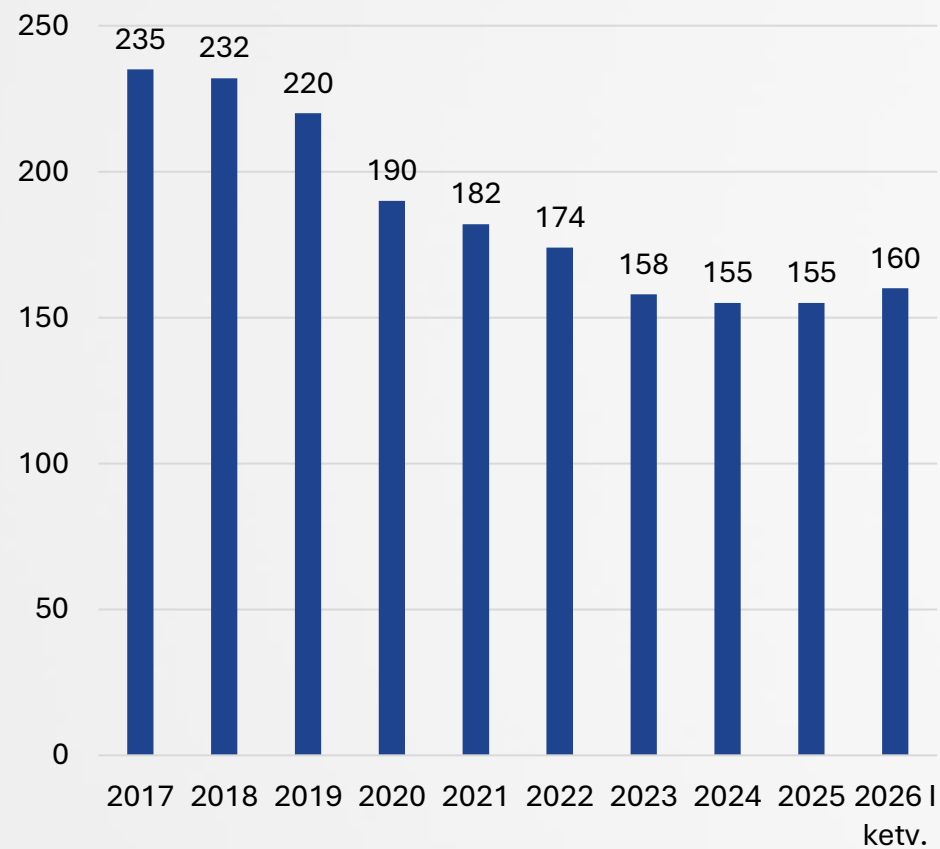




Įkalintų asmenų skaičius, tenkantis 100 000 gyventojų Europos šalyse (2024-01-31 d. duomenys)

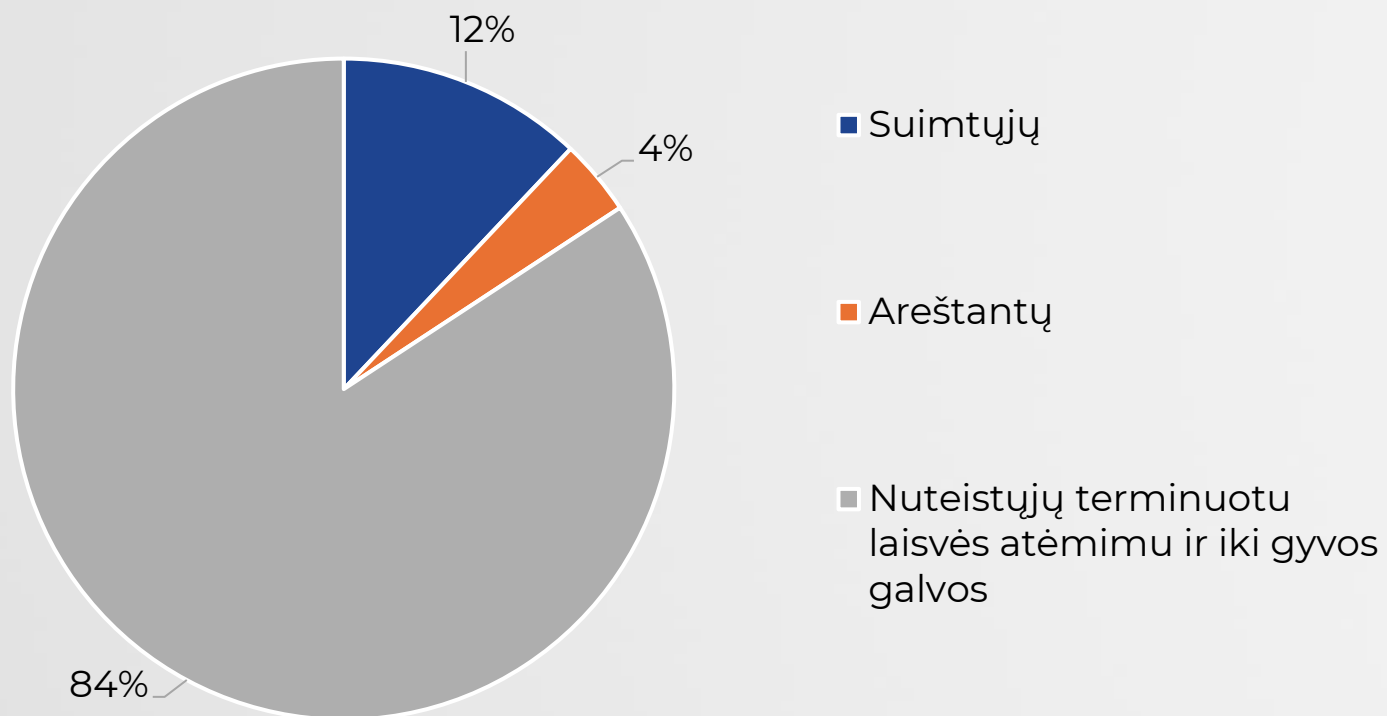


Įkalintų asmenų skaičius 100 000 gyventojų Lietuvoje





Vidutinis įkalintų asmenų skaičius 2026 m. I ketv.

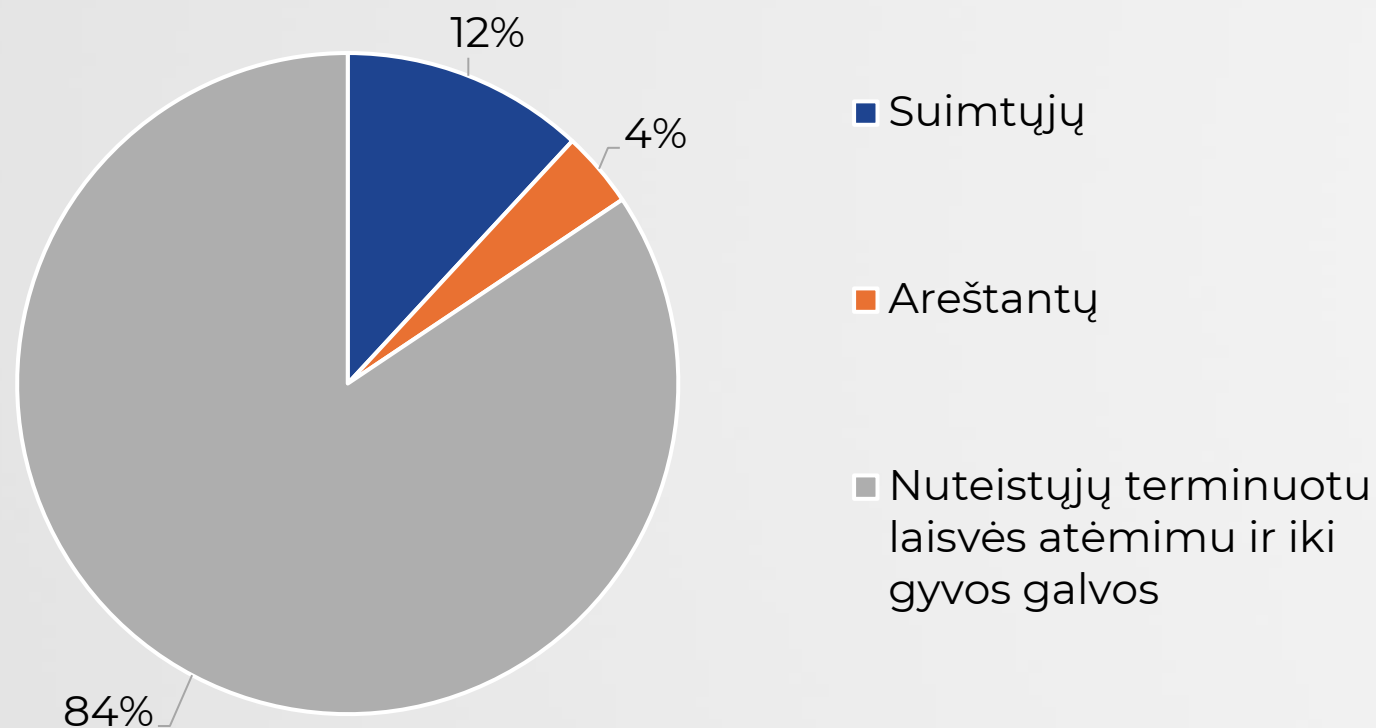


2026 m. I ketv. vidurkiai:

Įkalinti asmenys – 4583, iš jų:

- Areštantai – 170;
- Nuteistieji terminuotu laisvės atėmimu arba iki gyvos galvos – 3861;
- Suimtieji – 552.

Kalėjimuose laikomų asmenų skaičius 2026-03-31



Įkalinti asmenys – 4601, iš jų:

- Areštantai – 171;
- Nuteistieji terminuotu laisvės atėmimu arba iki gyvos galvos – 3883;
- Suimtieji – 547.



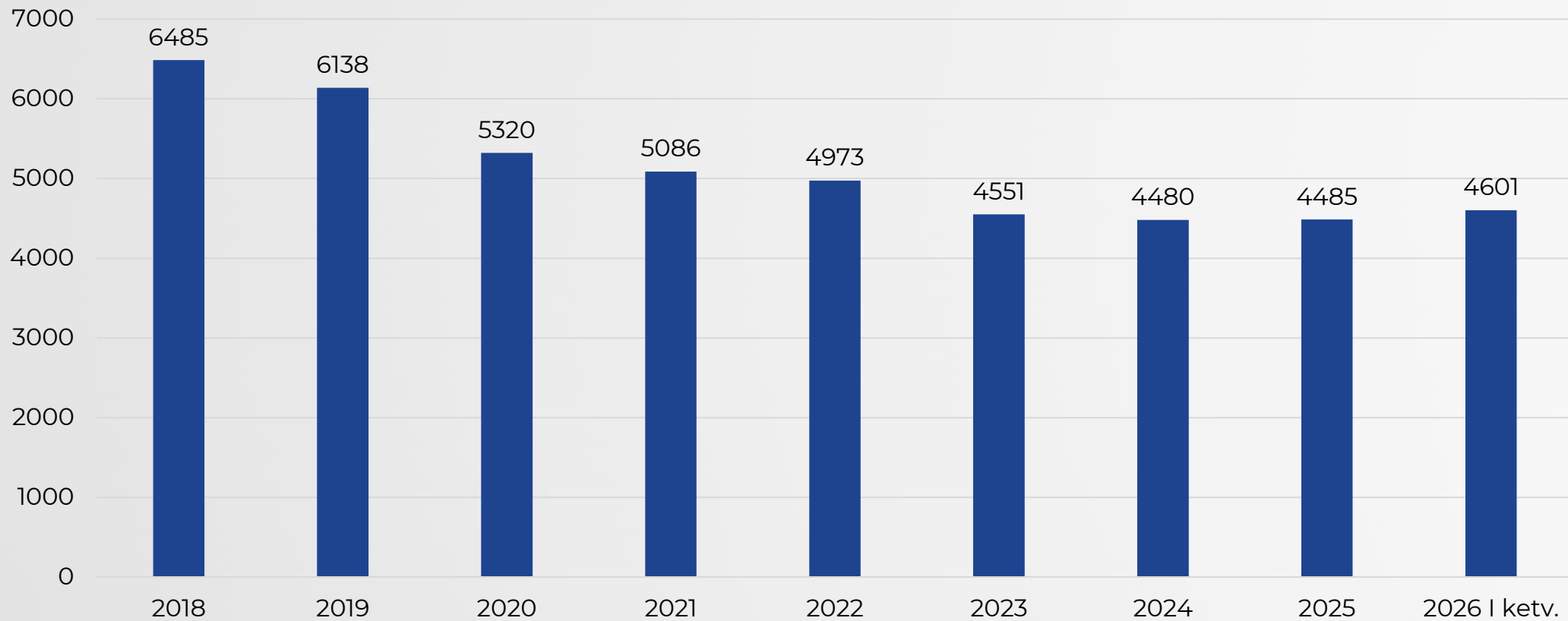
Laisvės atėmimo vietose laikomi asmenys 2026-03-31

Laikomi asmenys	4601
Suimtieji	547
Arešto bausme nuteisti asmenys	171
Pusiaukelės namuose esantys nuteistieji	165
Atviro tipo sąlygomis (be Pusiaukelės namų) bausmę atliekantys asmenys	423
Pusiau atviro tipo sąlygomis bausmę atliekantys asmenys	2687
Uždaro tipo sąlygomis bausmę atliekantys asmenys	471
Nuteistieji laisvės atėmimu, ataskaitos dieną kalėjime buvę laikinai*	137
Iki gyvos galvos įkalinti asmenys	98
Užsieniečiai, laikomi laisvės atėmimo vietose	180
Moterys, laikomos laisvės atėmimo vietose	213
Nepilnamečiai, laikomi laisvės atėmimo vietose	7

*Šioje eilutėje nurodomi nuteistieji, kurie ataskaitos dieną buvo kitame kalėjime, negu yra priskirti (pavyzdžiui, atvykę procesiniams veiksams; siunčiami į paskirtas bausmės atlikimo vietas; atvykę į Pravieniškių 2-ojo kalėjime asmens sveikatos priežiūros padalinį gydymui ir (ar) ištyrimui ir kt.)



Laikomų asmenų skaičiaus kaita



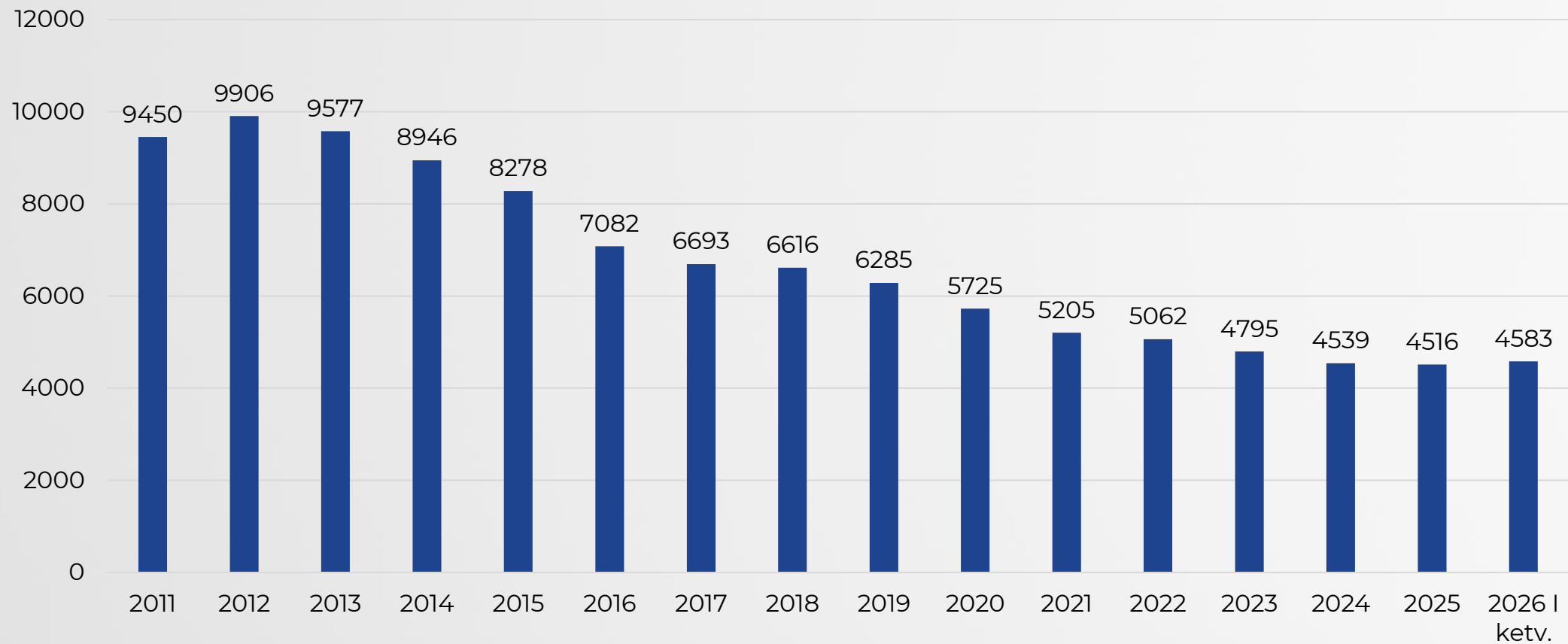


Laikomų asmenų skaičiaus kaita 2026 m.



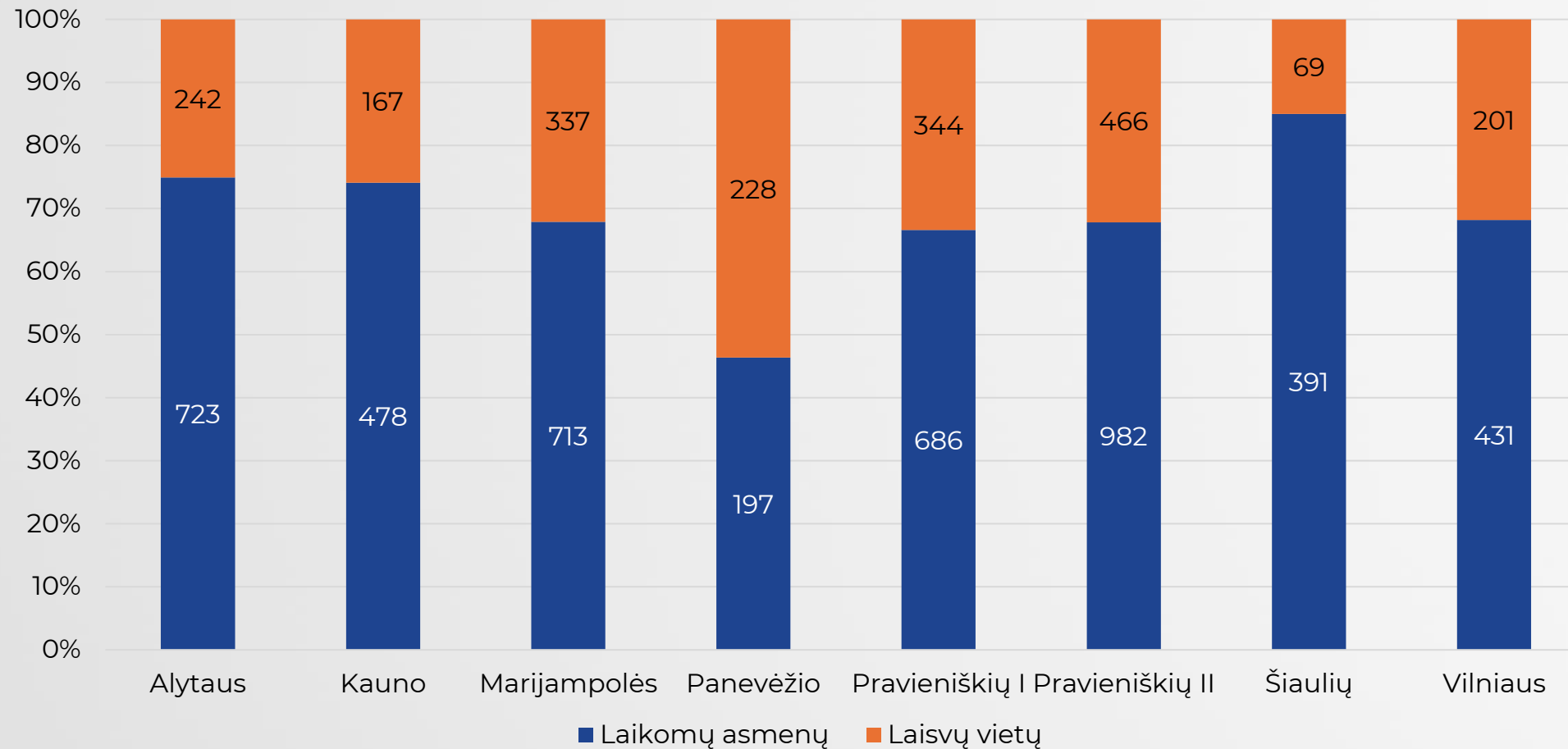


Vidutinio įkalintų asmenų skaičiaus kaita





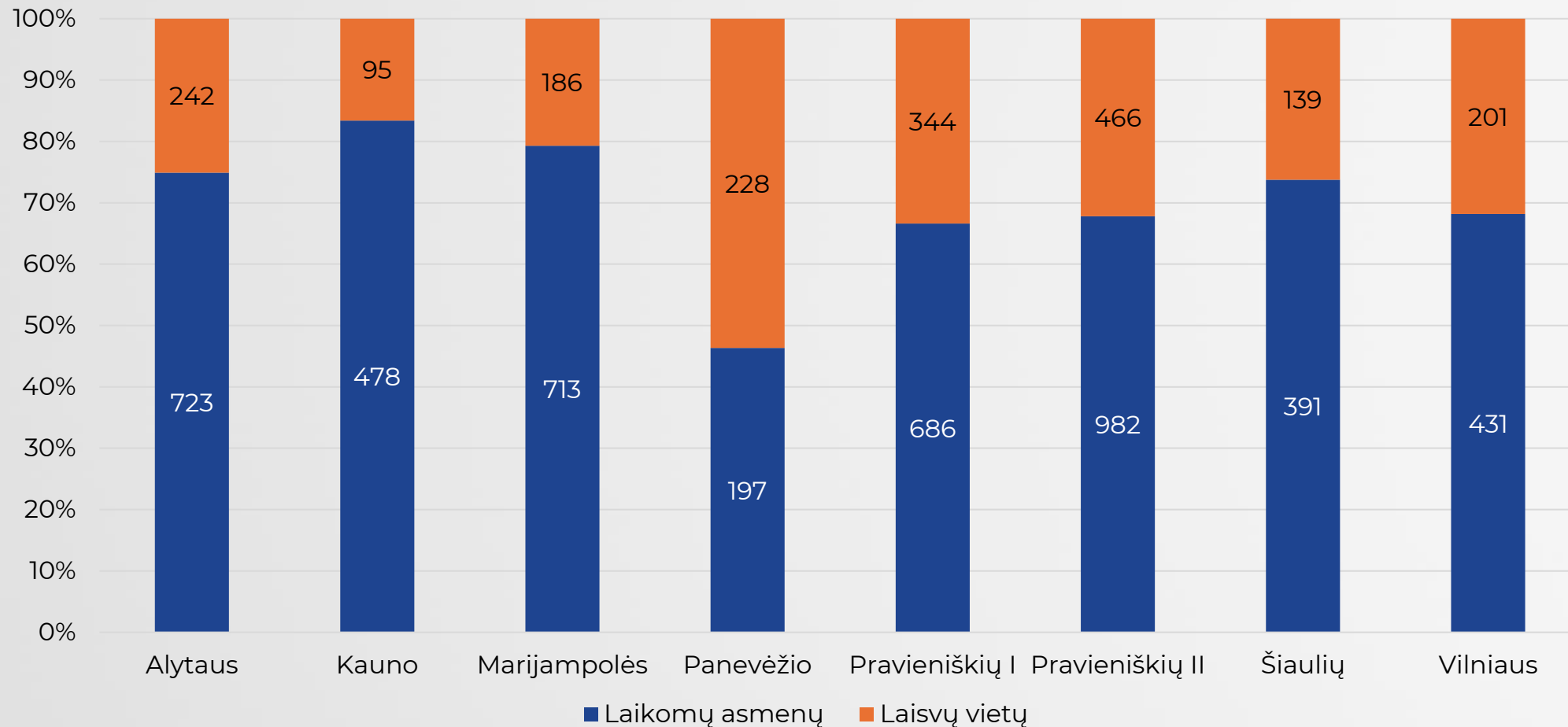
Bendras kalėjimų užpildymas (patvirtintos vietos) 2026-03-31



Bendras užimtumas
– 69,14 %



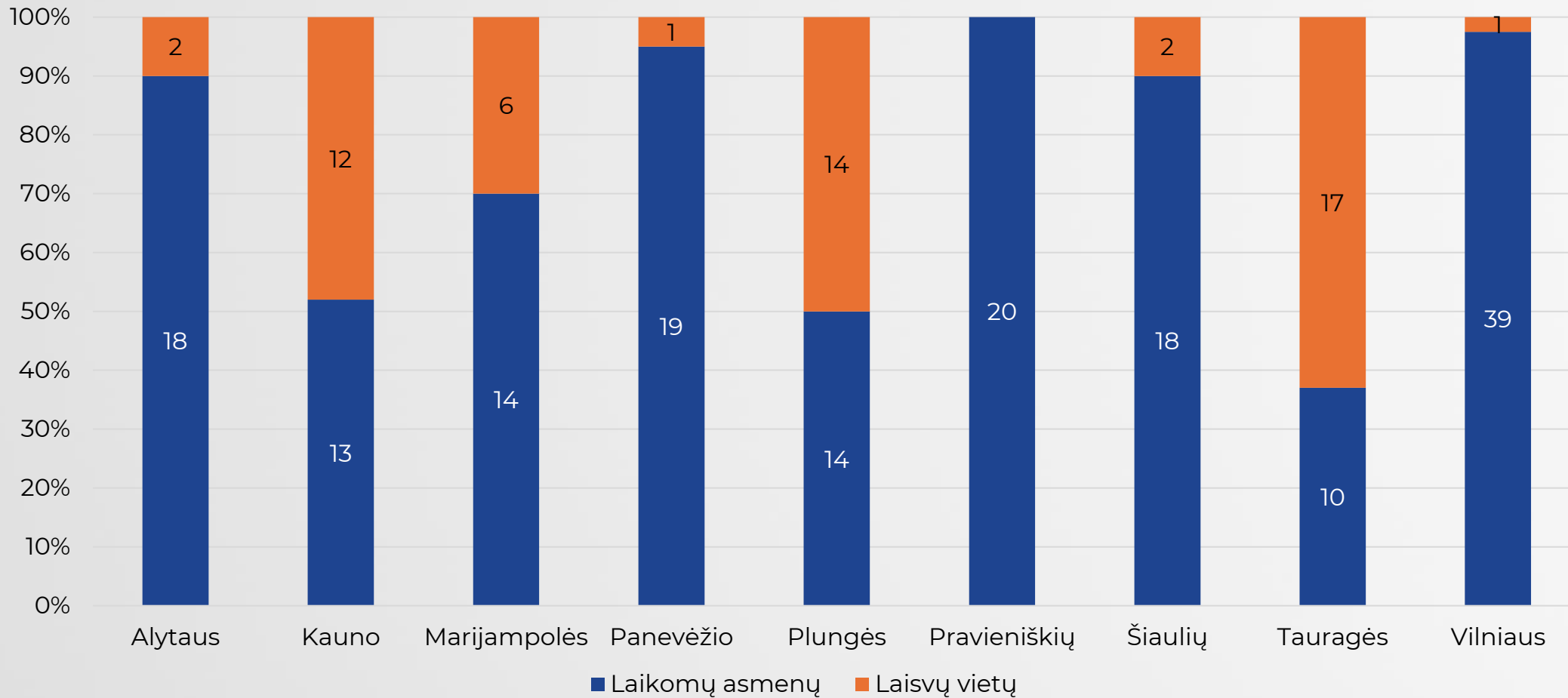
Bendras kalėjų užpildymas (faktinės vietos) 2026-03-31



Bendras
užimtumas
– 70,76 %



Pusiaukelės namų užpildymas 2026-03-31



Bendras užimtumas
– 75 %



Pusiaukelės namuose esančių nuteistųjų kaita 2026 m.

Ataskaitos dieną pusiaukelės namuose gyvenančių asmenų skaičius, iš jų:	165
Vyrai	152
Moterys	13
Dirbantys asmenys	148
Besimokantys asmenys	3
Ir dirbantys, ir besimokantys asmenys	15
Neįgalūs asmenys	10
Ataskaitos dieną įtrauktų į laukiančių perkelti į pusiaukelės namus sąrašą asmenų skaičius, iš jų:	19
Vyrai	19
Moterys	0

Per ataskaitinį laikotarpį perkeltų naujų asmenų į pusiaukelės namus skaičius, iš jų:	22
Perkelti iš kitų pusiaukelės namų	5
Per ataskaitinį laikotarpį iš pusiaukelės namų išvykusių asmenų skaičius, iš jų:	24
Pilnai atlikę laisvės atėmimo bausmę	2
Lygtinai paleisti iš įkalinimo įstaigos, iš jų:	10
Atlikus ¾ paskirtos laisvės atėmimo bausmės	0
Perkelti į kitus pusiaukelės namus	5
Grąžinti atgal į pusiau atviro tipo bausmės atlikimo vietą už pažeidimų darymą	5
Mirus	1
Kitais atvejais	1



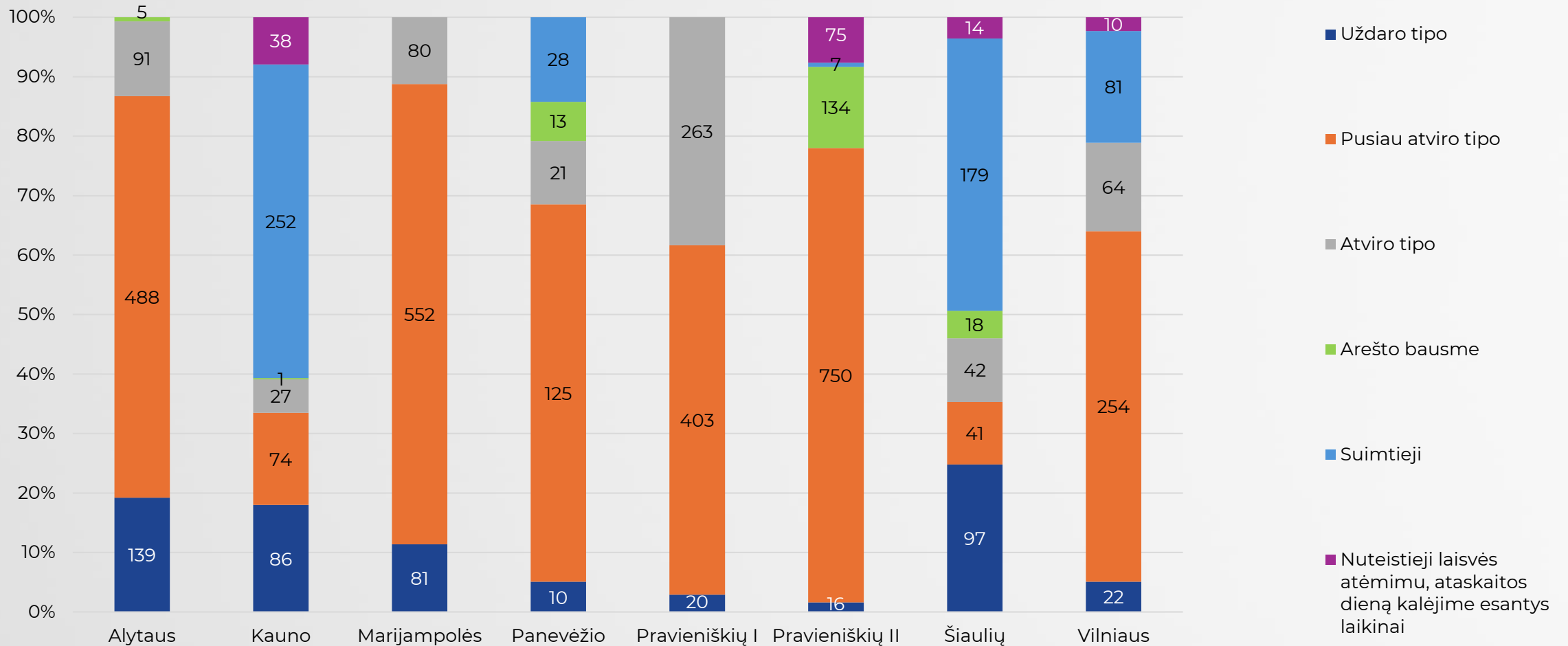
Nuteistųjų skirstymo pagal grupes skaičiaus kaita 2026 m.



■ Paprasta ■ Lengvoji ■ Drausmės



Įkalintų asmenų pasiskirstymas pagal kalėjimus 2026-03-31





Ne pirmą kartą įkalintų asmenų skaičius 2026-03-31

Kalėjimas	Nėra recidyvistai		Recidyvistų skaičius		Pavojingi recidyvistai	
	Asmenys, atliekantys bausmę pirmą kartą	Asmenys, anksčiau atlikę bausmę	Asmenys, atliekantys bausmę pirmą kartą	Asmenys, anksčiau atlikę bausmę	Asmenys, atliekantys bausmę pirmą kartą	Asmenys, anksčiau atlikę bausmę
Alytaus	12	17	32	637	0	20
Marijampolės	175	0	0	499	0	39
Panevėžio	39	0	12	102	0	3
Pravieniškių 1-asis	171	29	135	335	2	14
Pravieniškių 2-asis	250	110	168	306	0	14
Vilniaus	78	17	26	202	0	17
Kauno	131	38	3	11	1	3
Šiaulių	83	63	5	22	0	21
Iš viso	939	274	381	2114	3	131

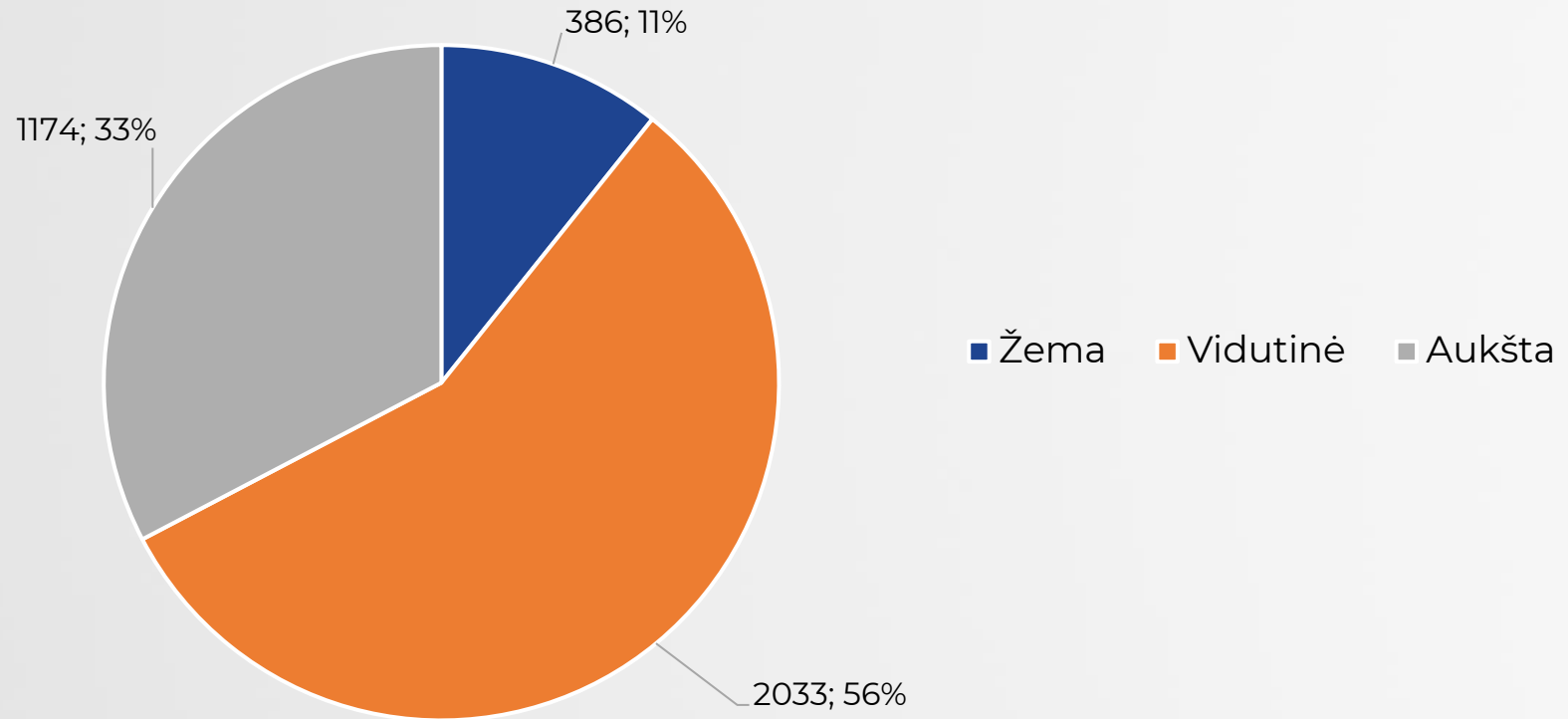


Asmenų, paleistų iš bausmių vykdymo vietų, kurie per dvejus metus nuo paleidimo padarė naujų nusikaltimų ir vėl buvo nuteisti laisvės atėmimu, skaičius 2026 m.

Kalėjimas	2026 m.			
	Sausis	Vasaris	Kovas	Iš viso per I ketvirtį
Kauno	0	0	0	0
Alytaus	21	24	23	68
Panevėžio	1	0	0	1
Pravieniškių 1-asis	18	5	15	38
Pravieniškių 2-asis	1	5	4	10
Marijampolės	3	2	1	6
Vilniaus	6	5	1	12
Šiaulių	0	0	0	0
Iš viso	50	41	44	135



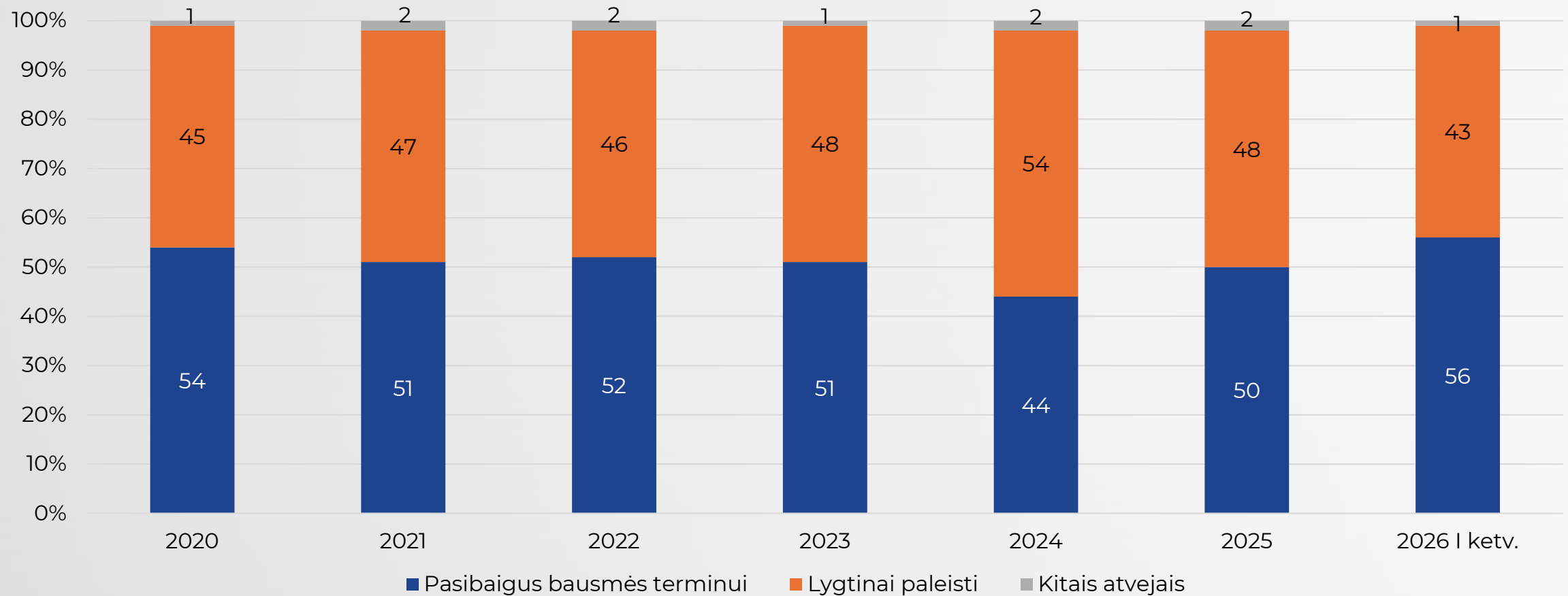
Nuteistieji pagal pakartotino nusikalstamo elgesio rizikos vertinimą 2026-03-31



Bendras skaičius pagal elgesio riziką yra mažesnis, nei nuteistųjų terminuotu laisvės atėmimu ar laisvės atėmimu iki gyvos galvos. Taip yra dėl kelių priežasčių: daliai nuteistųjų ataskaitos dieną elgesio rizikos vertinimas dar nebuvo atliktas, be to, tam tikrais atvejais yra naudojama kita elgesio vertinimo metodika, kuria vertinama smurtinių ir nesmurtinių nusikaltimų rizika, todėl asmenys, vertinti tokia metodika, neatsispindi šioje statistikoje.



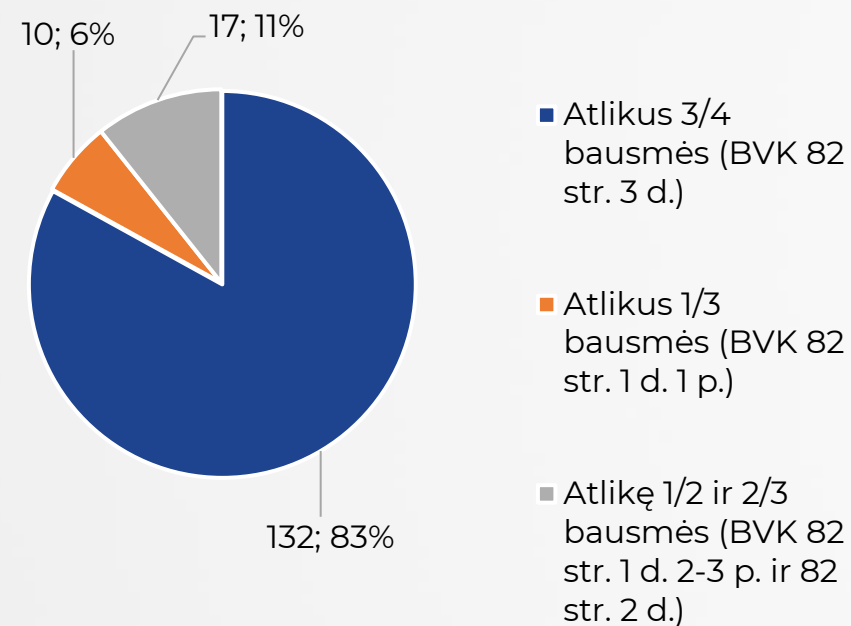
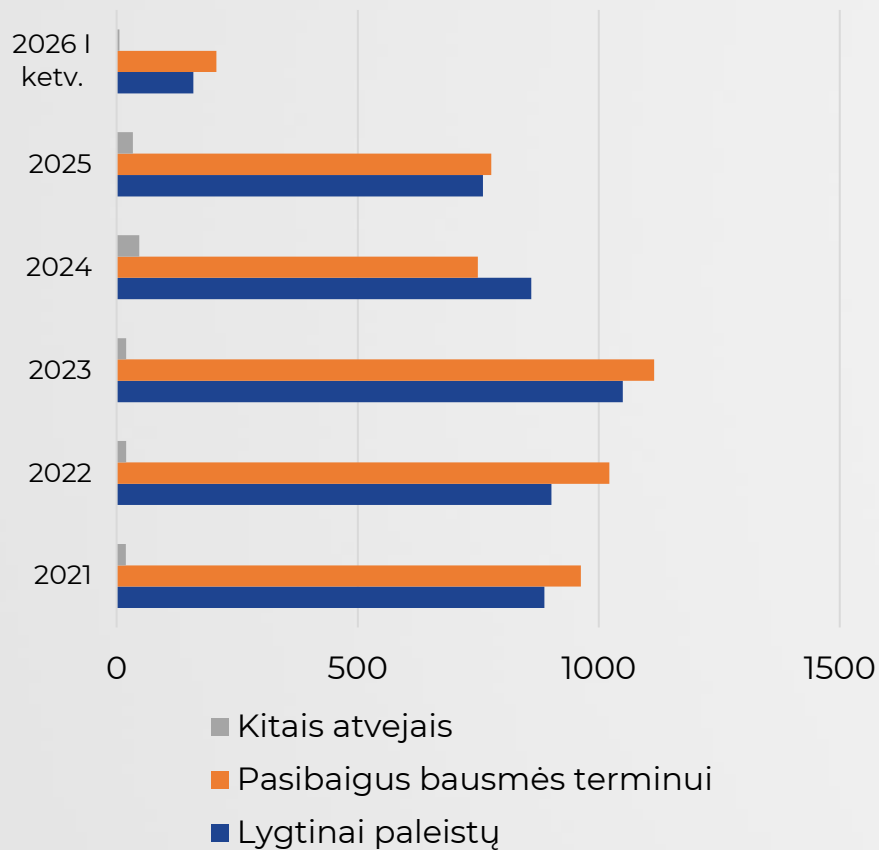
Išleistų į laisvę nuteistųjų pasiskirstymas pagal paleidimo pagrindus





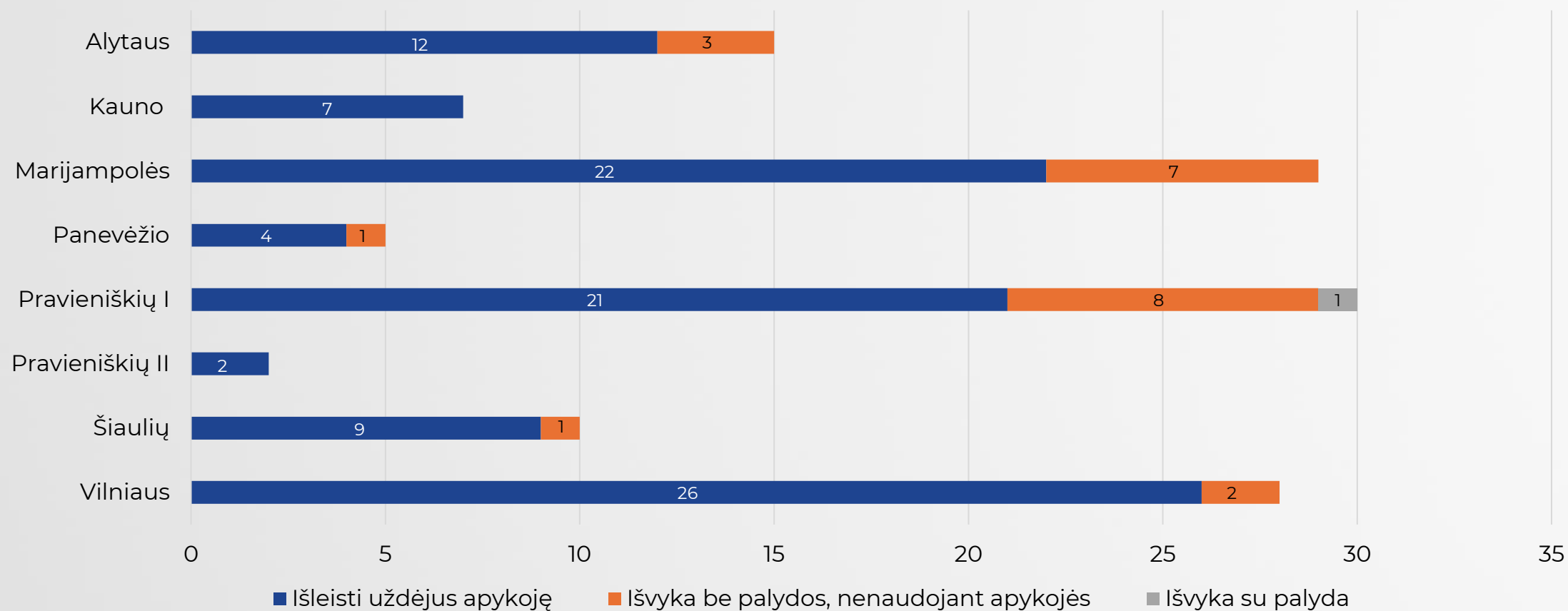
Į laisvę išleistų terminuotu laisvės atėmimu nuteistų asmenų pasiskirstymas pagal paleidimo pagrindus 2020 – 2026 m. I ketv.

Lygtinai paleistų asmenų skaičius pagal paleidimo pagrindus 2026 m. I ketv.



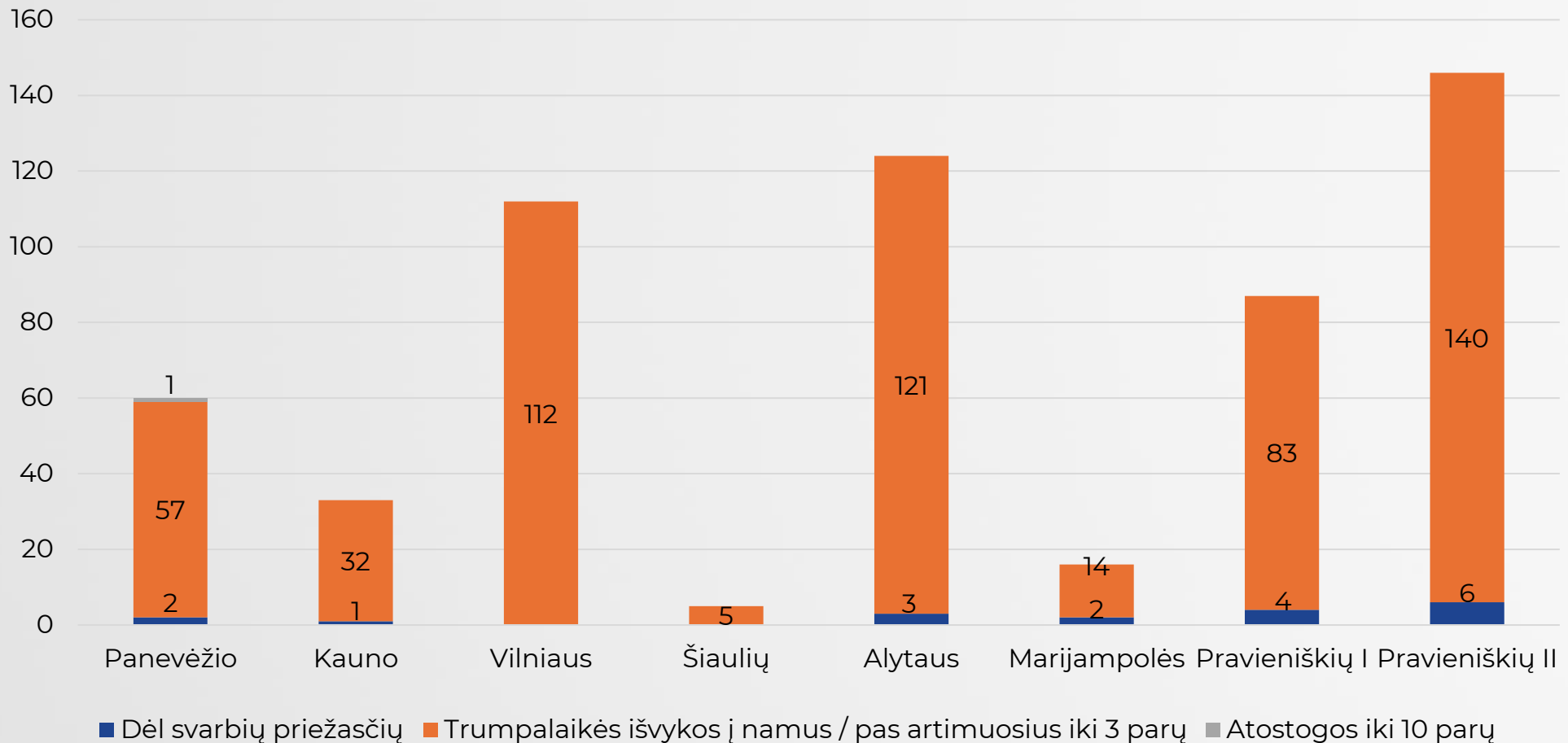


Išleistų už kalėjimo ribų 2026–03–31 d. skaičius



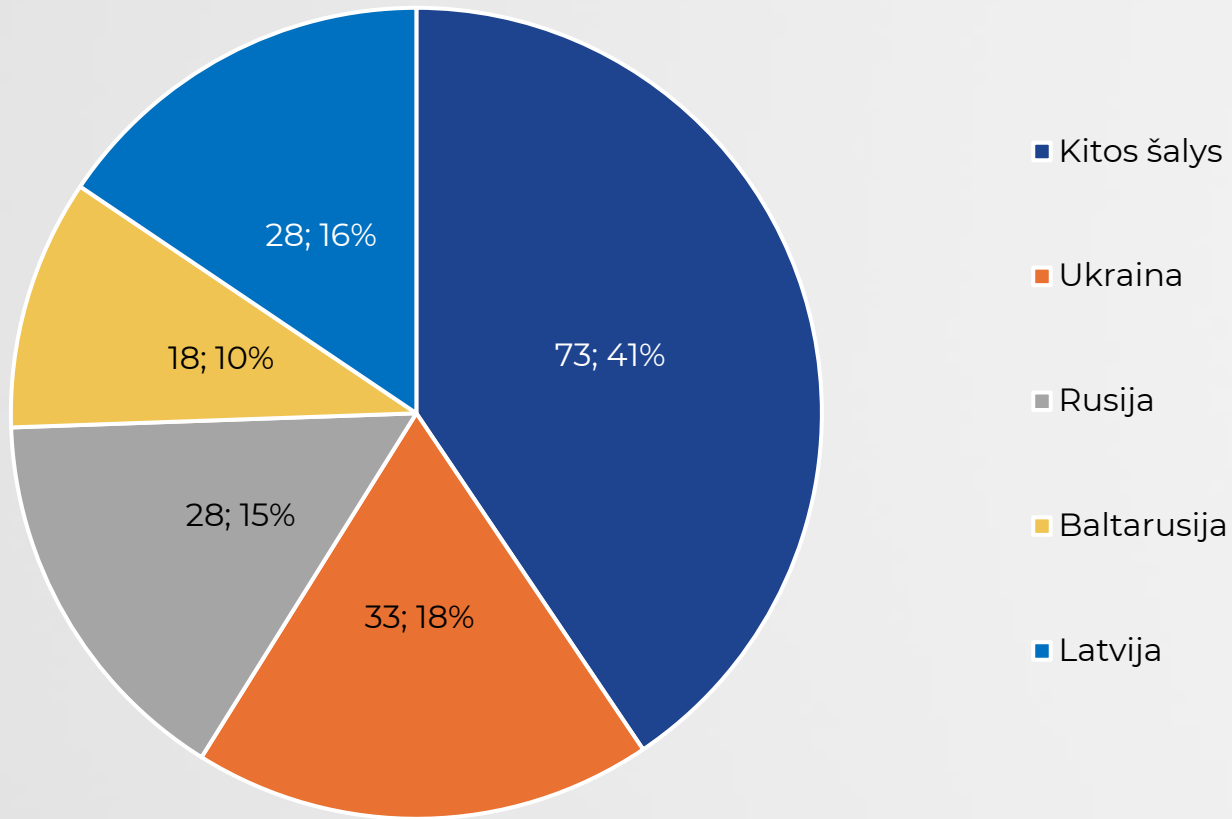


Laikinas išvykimas iš pusiau atviro ir uždaro tipo bausmės atlikimo vietos 2026 m. I ketv.





Užsienio piliečiai, laikomi kalėjimuose 2026-03-31

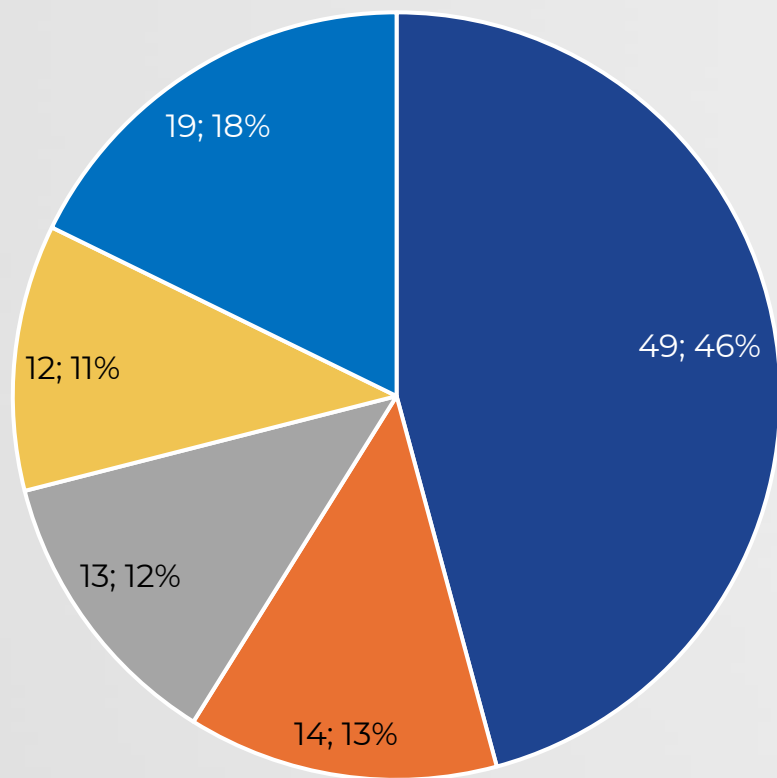


Viso: 180 asmenys



Suimti užsienio piliečiai, laikomi kalėjimuose 2026-03-31

Viso: 107 asmenys



- Kitos šalys
- Ukraina
- Rusija
- Baltarusija
- Latvija

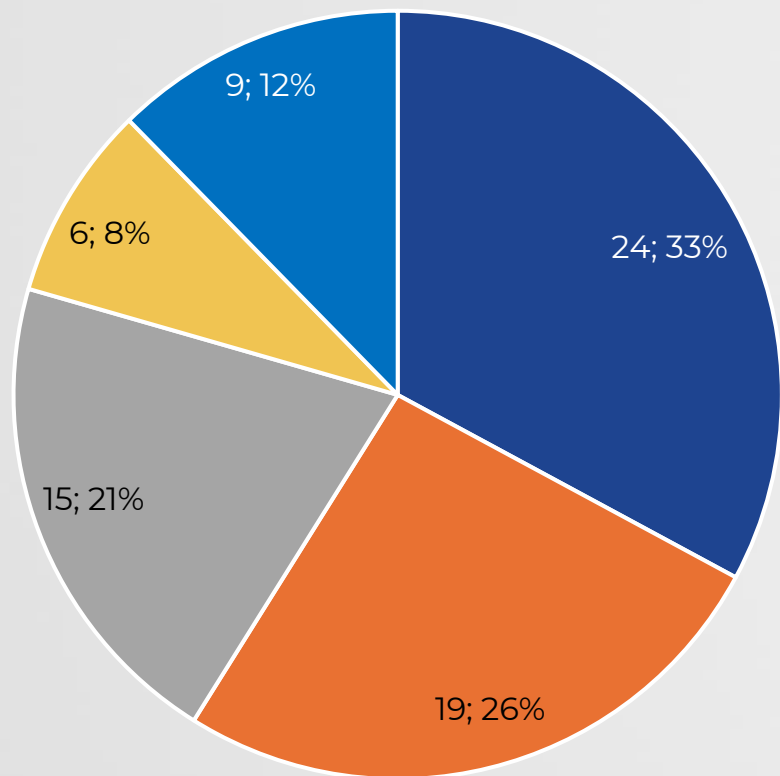
Kitų šalių piliečiai:

Afganistanas	1	Be pilietybės	3	Čilė	1
Eritrėja	1	Estija	3	Etiopija	2
Craikija	1	Indija	5	Ispanija	2
Italija	2	Kinija	1	Kolumbija	1
Kuba	2	Lenkija	4	Moldova	8
Pakistanas	2	Peru	1	Rumunija	1
Sakartvelas	3	Tadžikistanas	1	Turkija	3
Uzbekistanas	1				



Nuteistieji užsienio piliečiai, laikomi kalėjimuose 2026-03-31

Viso: 73 asmenys



■ Kitos šalys

■ Ukraina

■ Rusija

■ Baltarusija

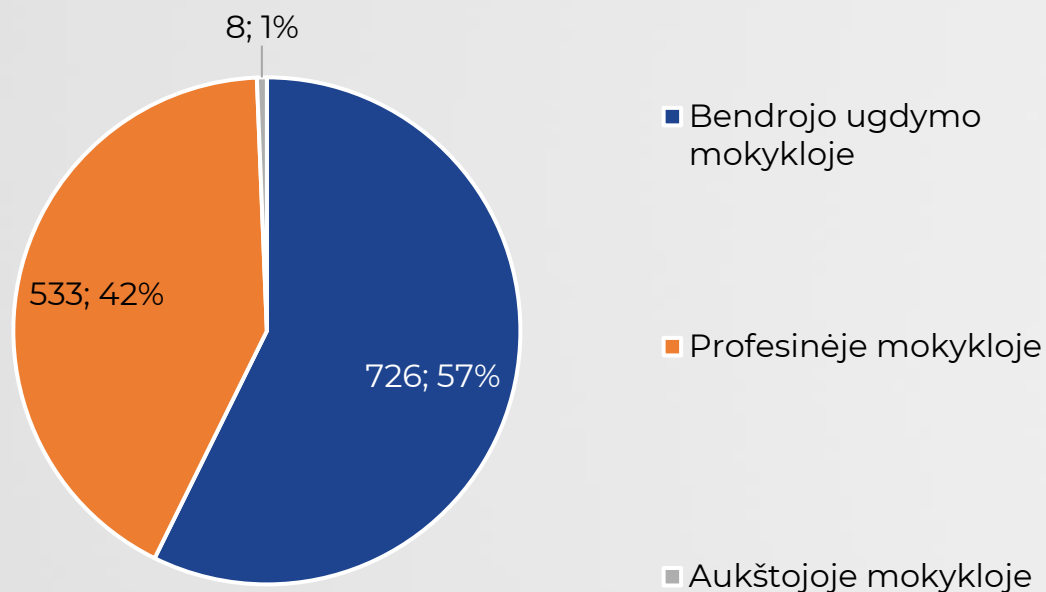
■ Latvija

Kitų šalių piliečiai:

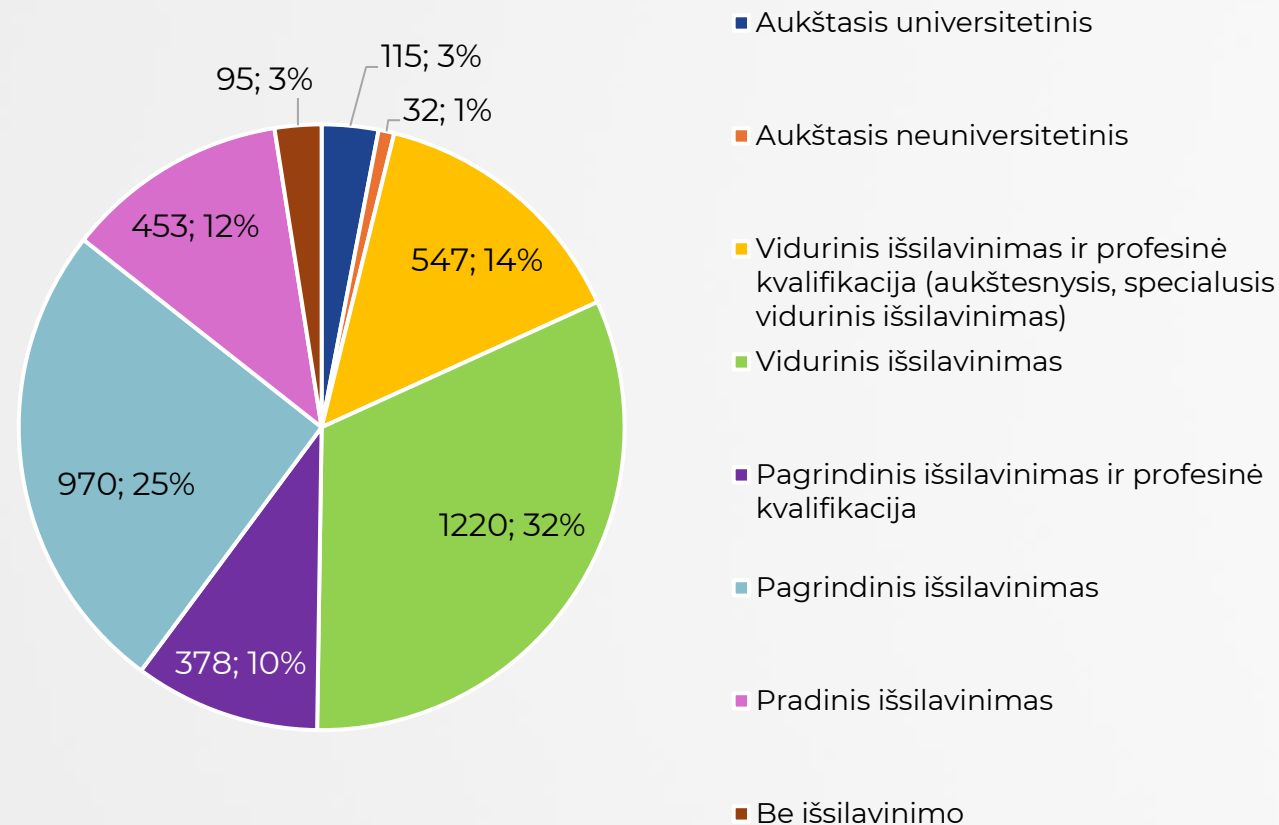
Airija	1	Armėnija	2	Azerbaidžanas	1
Estija	2	Irakas	1	Izraelis	1
Kazachstanas	3	Kirgizija	1	Lenkija	1
Moldova	1	Sakartvelas	5	Tadžikistanas	1
Turkija	3	Uzbekistanas	1		

Nuteistieji pagal išsilavinimą

Besimokantys



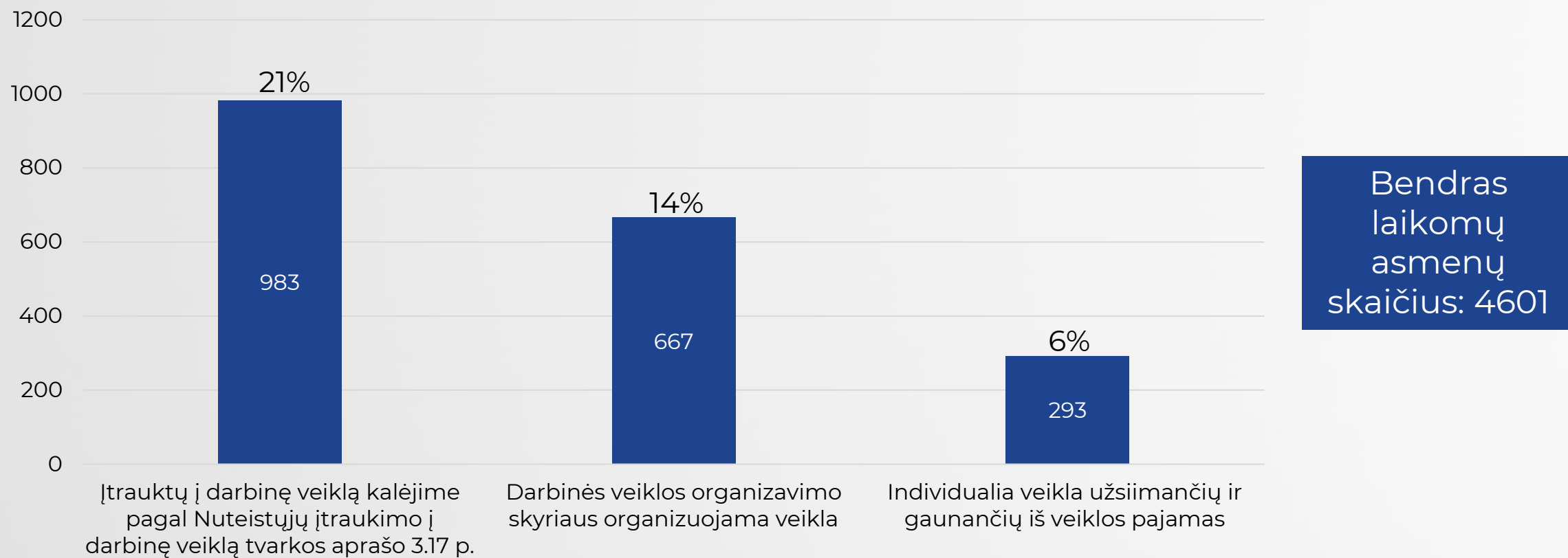
Turintys išsilavinimą



Asmenų skaičius pagal išsilavinimus nėra lygus asmenų, nuteistų terminuotu laisvės atėmimu ar laisvės atėmimu iki gyvos galvos, skaičiui, nes šiuos duomenis teikia kalėjimų Resocializacijos skyriai, todėl nėra įskaičiuojami nuteistieji, kurie ataskaitos dieną tame kalėjime buvo laikinai (pavyzdžiui, vyko tranzitu į kitą baismės vietą arba atvyko į kalėjimą atlikti bausmės, tačiau pagal nutartį bus perkelti į kitą kalėjimą)

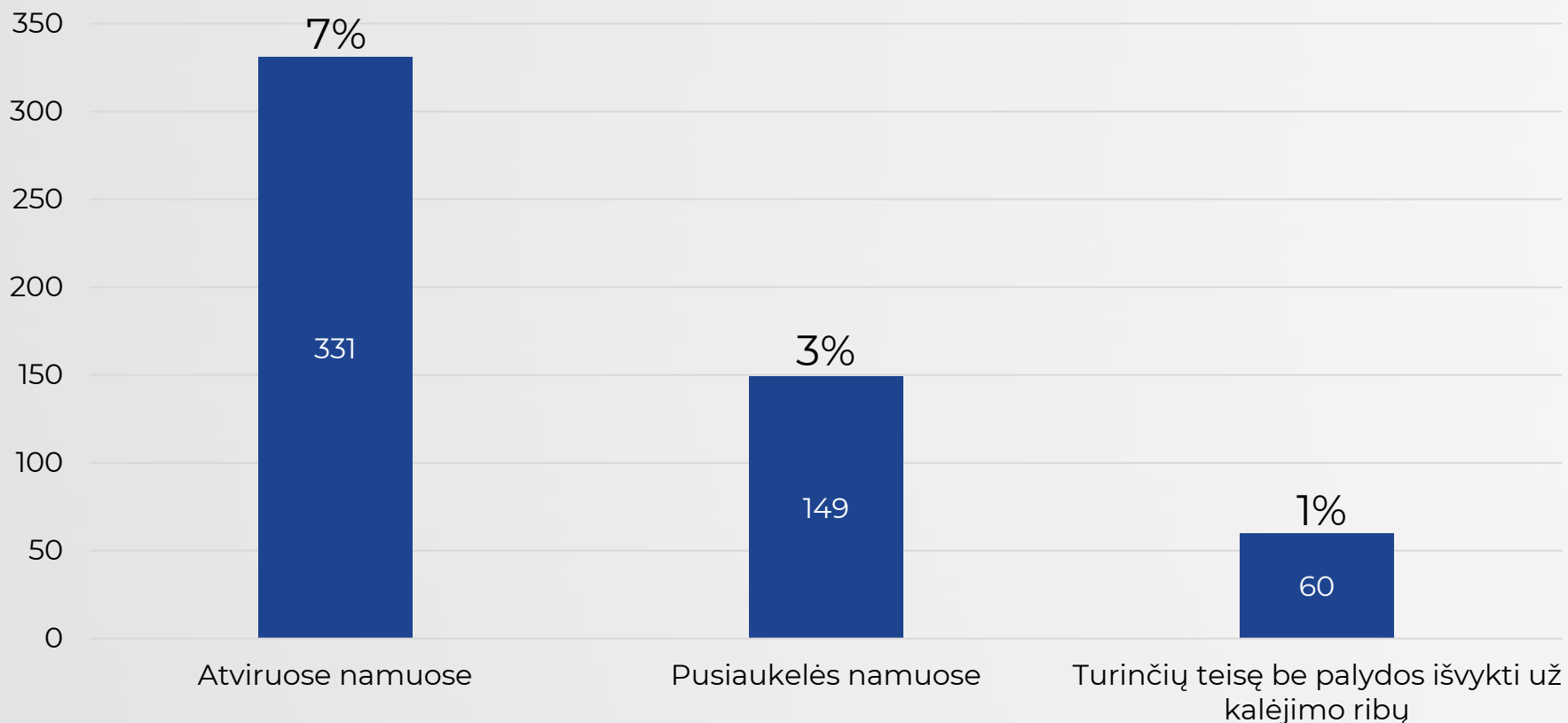


Asmenų, įtrauktų į darbinę veiklą, skaičius 2026-03-31





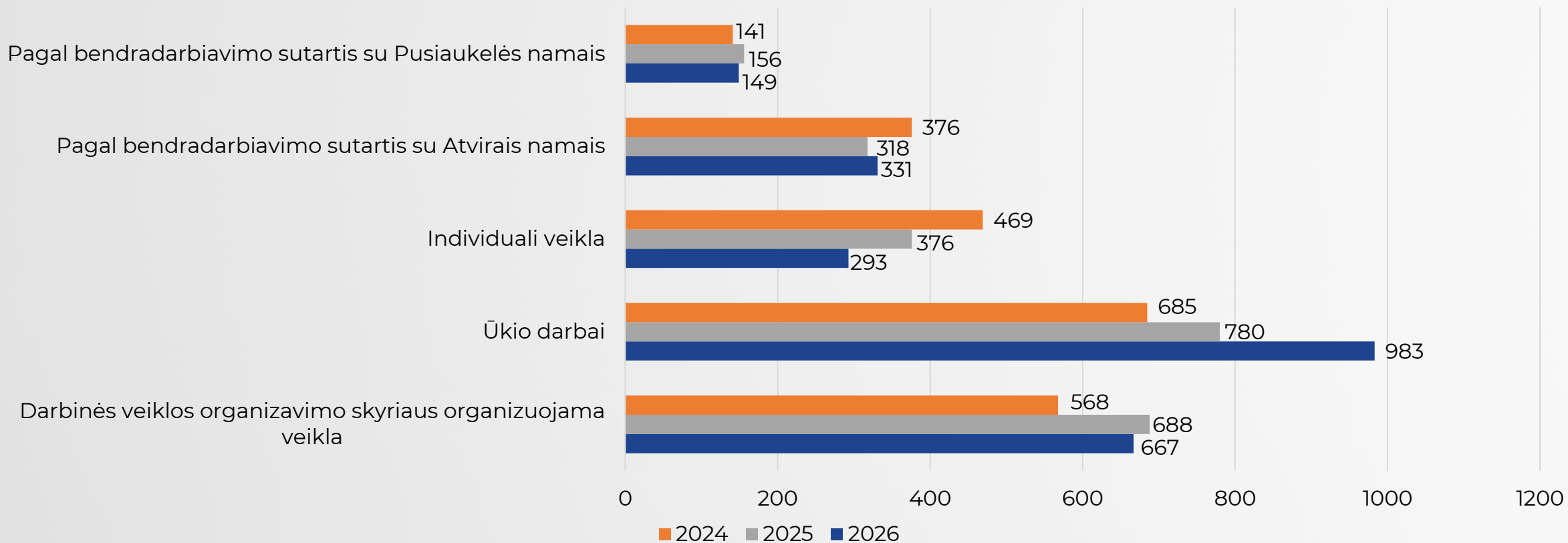
Asmenų, dirbančių už bausmės atlikimo vietos ribų, skaičius 2026-03-31



Bendras laikomų asmenų skaičius: 4601



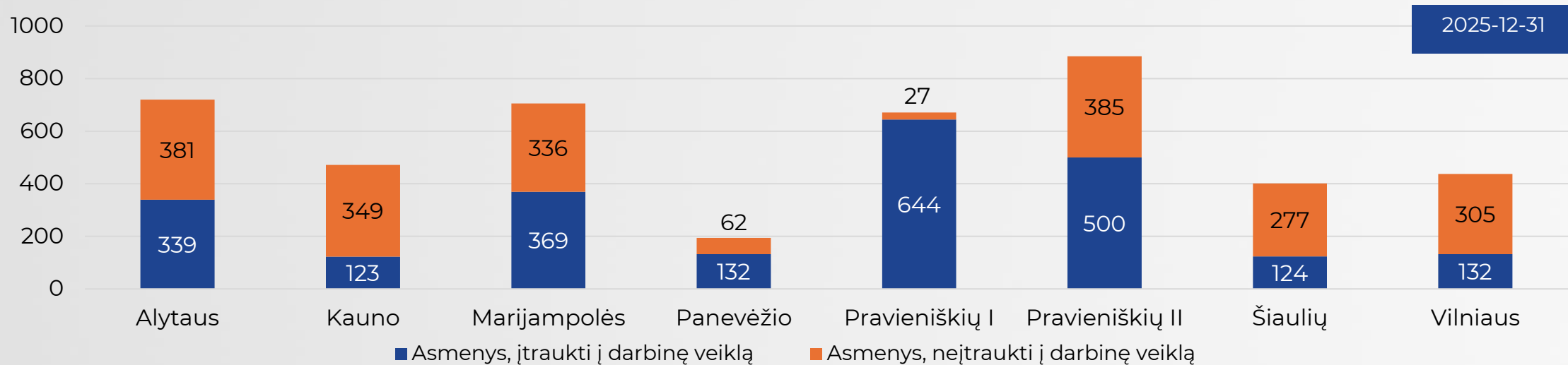
Asmenų, įtrauktų į darbą / darbinę veiklą, skaičius 2024-2026 m.



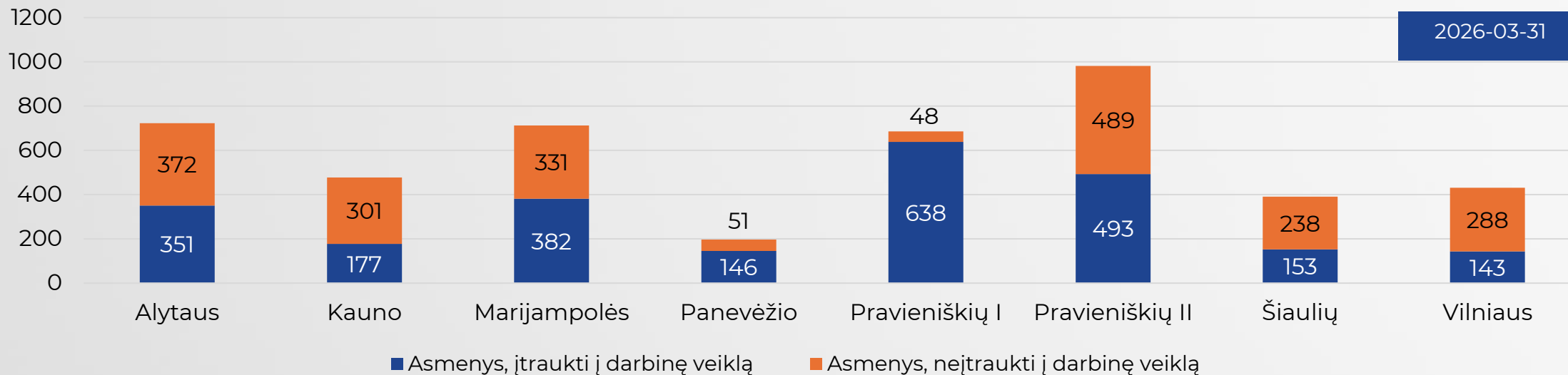
2024 ir 2025 metų duomenys pateikiami atitinkamų metų gruodžio 31 d., 2026 metų – kovo 31 d. duomenimis.



Į darbinę veiklą / darbą įtraukti asmenys



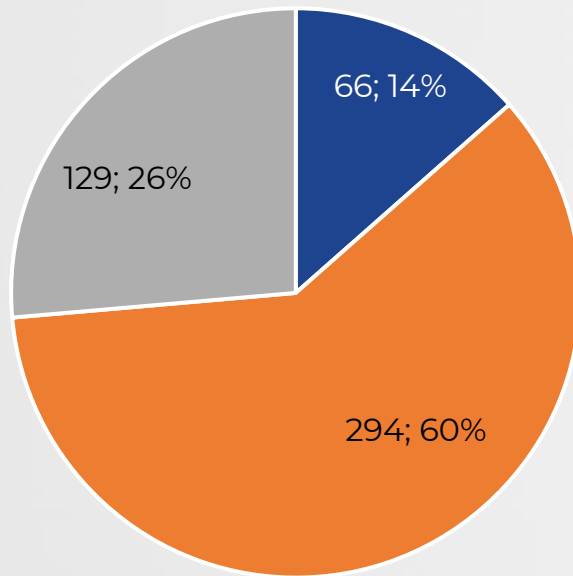
2025-12-31
darbine veikla / darbu
užsiėmė
52,69%
laikomų
asmenų



2026-03-31
darbine veikla / darbu
užsiėmė
53,97%
laikomų
asmenų

Darbo sutarčių kaita 2025–2026 m.

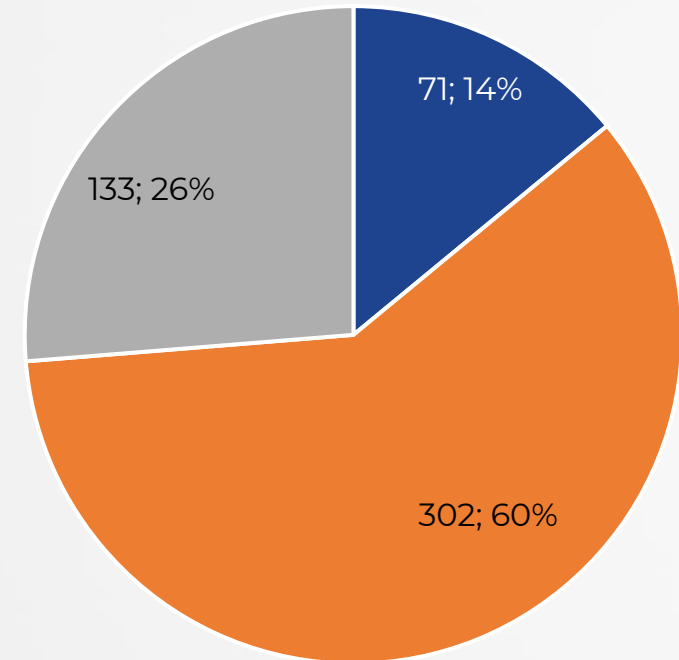
- Darbinės veiklos organizavimo skyriaus sutartys
- Bendradarbiavimo sutartys su Atvirais namais
- Bendradarbiavimo sutartys su Pusiaukelės namais



2025 m.
gruodžio 31 d.



Sudarytų
darbo
sutarčių
padidėjo
3%



2026 m.
kovo 31 d.



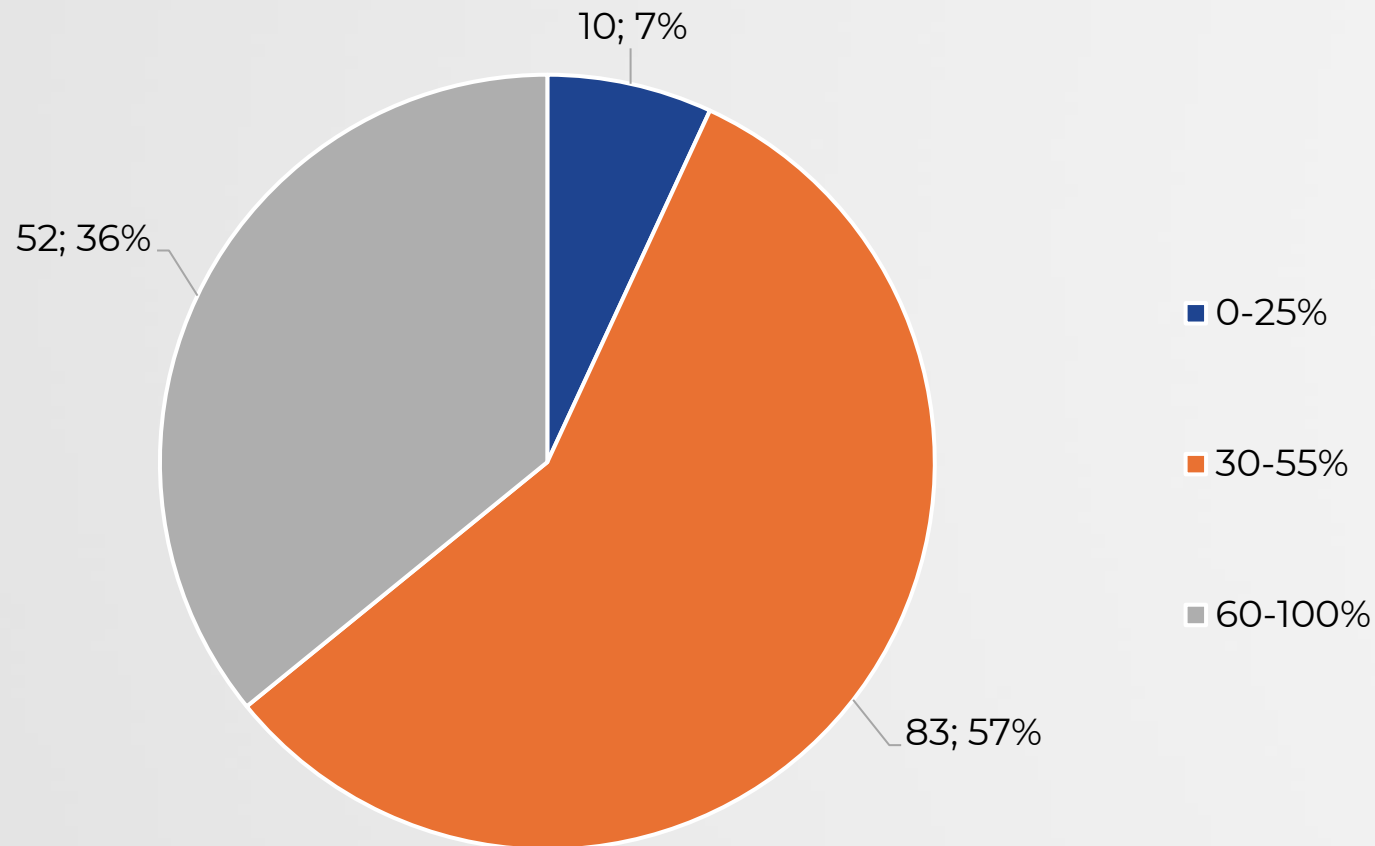
Sergamumas / ligos

Per 2026 metų I ketvirtį					2026 m. kovo 31 d.	
Atliktų tyrimų dėl ŽIV skaičius	Atsisakiusiųjų atlikti tyrimus dėl ŽIV skaičius	Naujai registruotų atvejų skaičius		Į laisvės atėmimo vietas naujai patekusių asmenų, kuriems jau anksčiau nustatyta ŽIV, skaičius	Asmenų, kuriems diagnozuota ŽIV, skaičius	Asmenų, gydomų ARV, skaičius
		Diagnozuota iš kart patekus iš laisvės	Diagnozuota įkalinimo metu (vidinė infekcija)			
929	148	4	0	60	205	171

Per 2026 metų I ketvirtį			2026 m. kovo 31 d. sergančių tuberkulioze asmenų skaičius	
Atliktų tyrimų dėl tuberkuliozės skaičius	Naujai registruotų atvejų skaičius		Vyrai	Moterys
	Diagnozuota iš kart patekus iš laisvės	Diagnozuota įkalinimo metu (vidinė infekcija)		
345	4	0	8	0



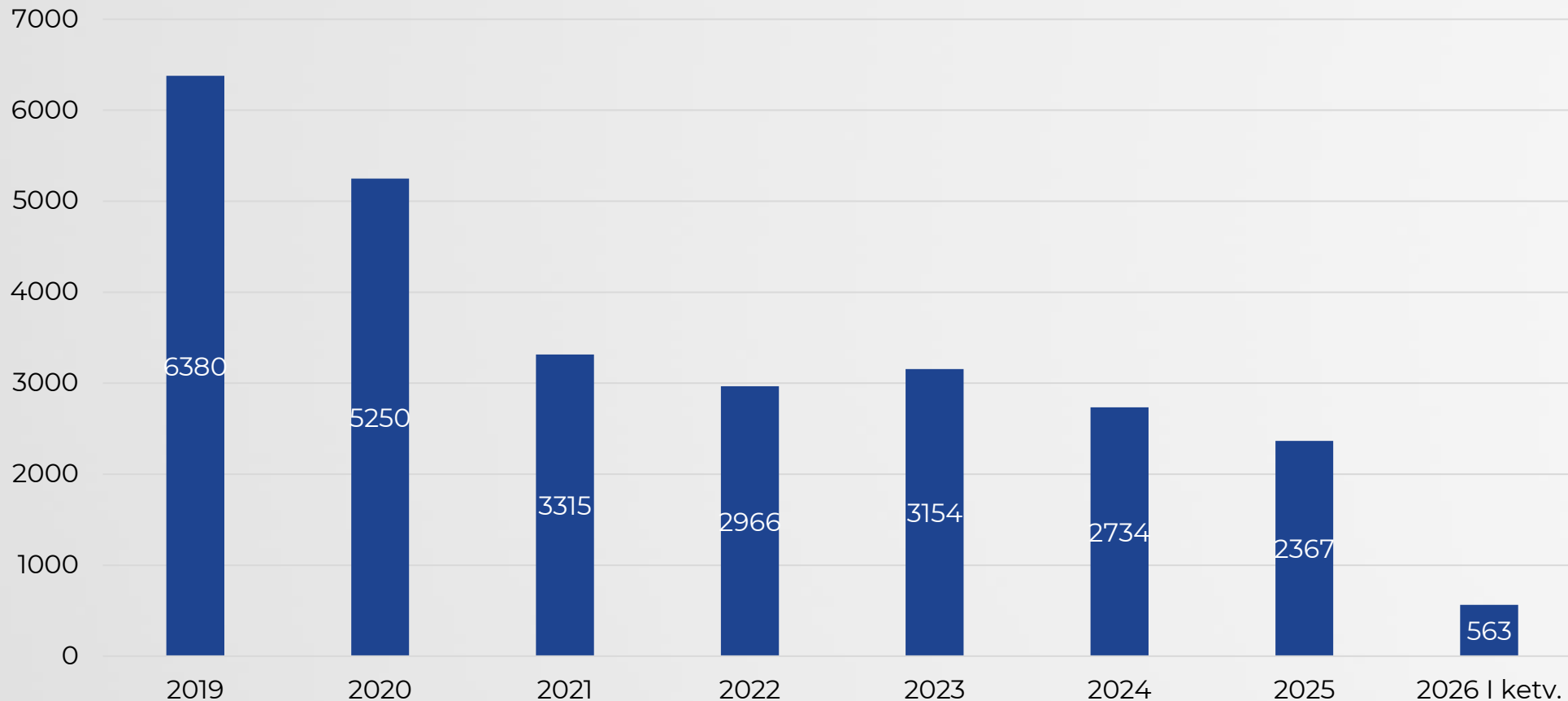
Laikomi asmenys, kuriems nustatytas dalyvumo lygis



2026-03-31 iš viso laikomų asmenų, kuriems nustatytas dalyvumo lygis: 145



Paimtų mobiliųjų telefonų skaičiaus kaita 2019–2025 m.

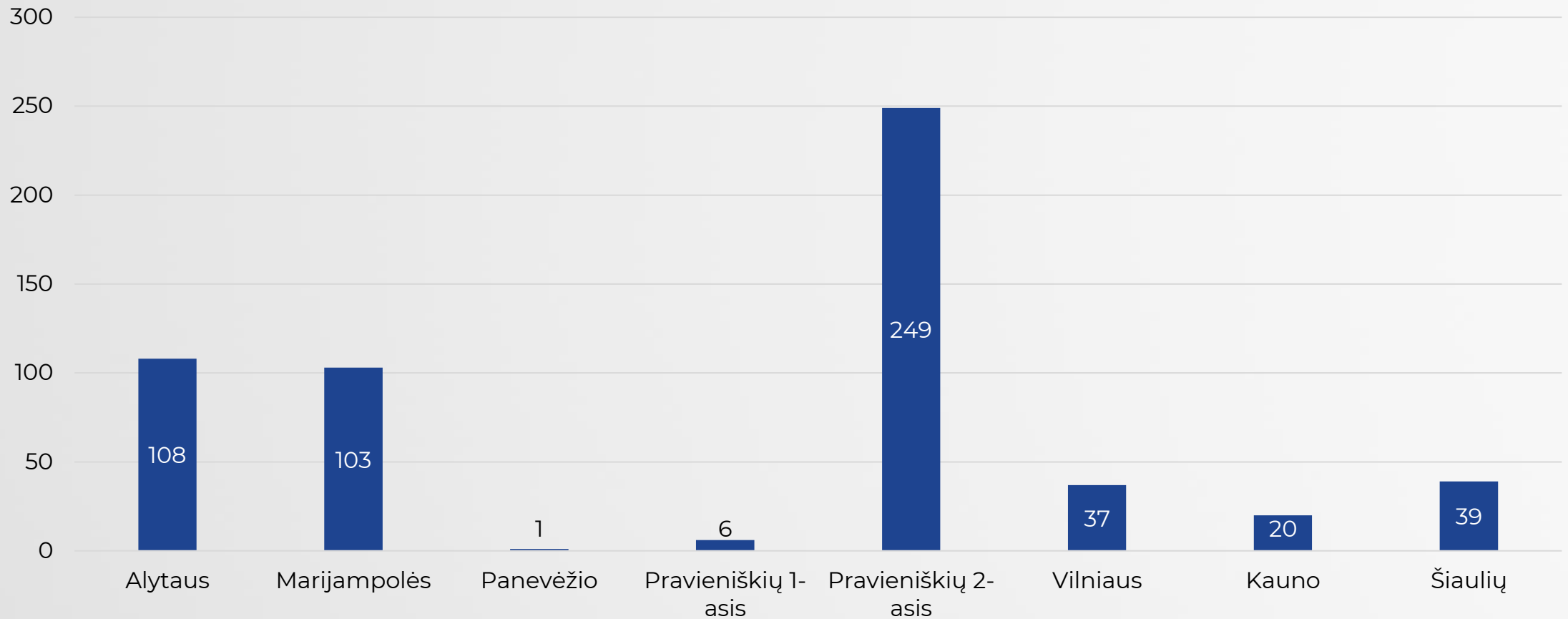


2025 m. paimti 575 mob. telefonai, juos bandant perduoti įkalintiems asmenims iš piliečių.

2026 m. I ketv. paimti 152 mob. telefonai, juos bandant perduoti įkalintiems asmenims iš piliečių.

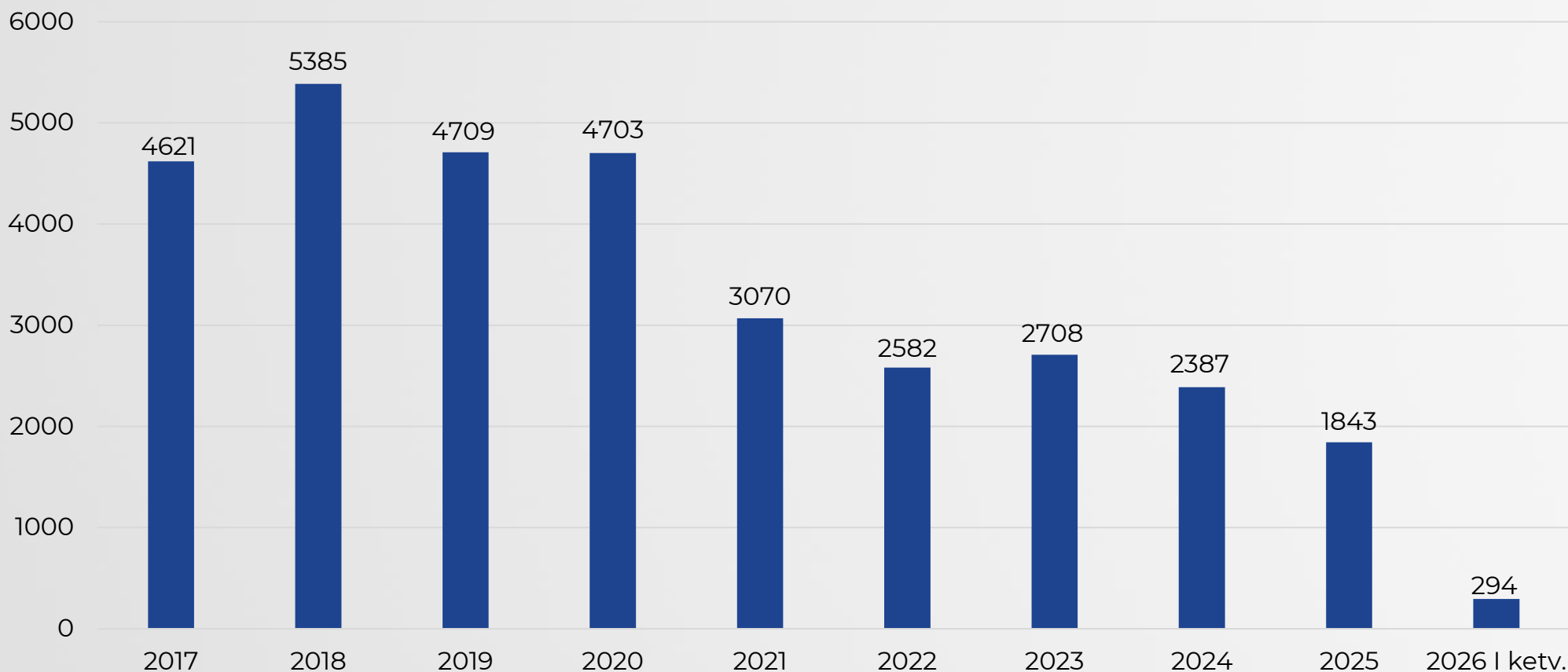


Paimtų mobiliųjų telefonų skaičius laisvės atėmimo vietose 2026 m. I ketv.





Paimtų SIM kortelių skaičiaus kaita 2017–2026 m. I ketv.

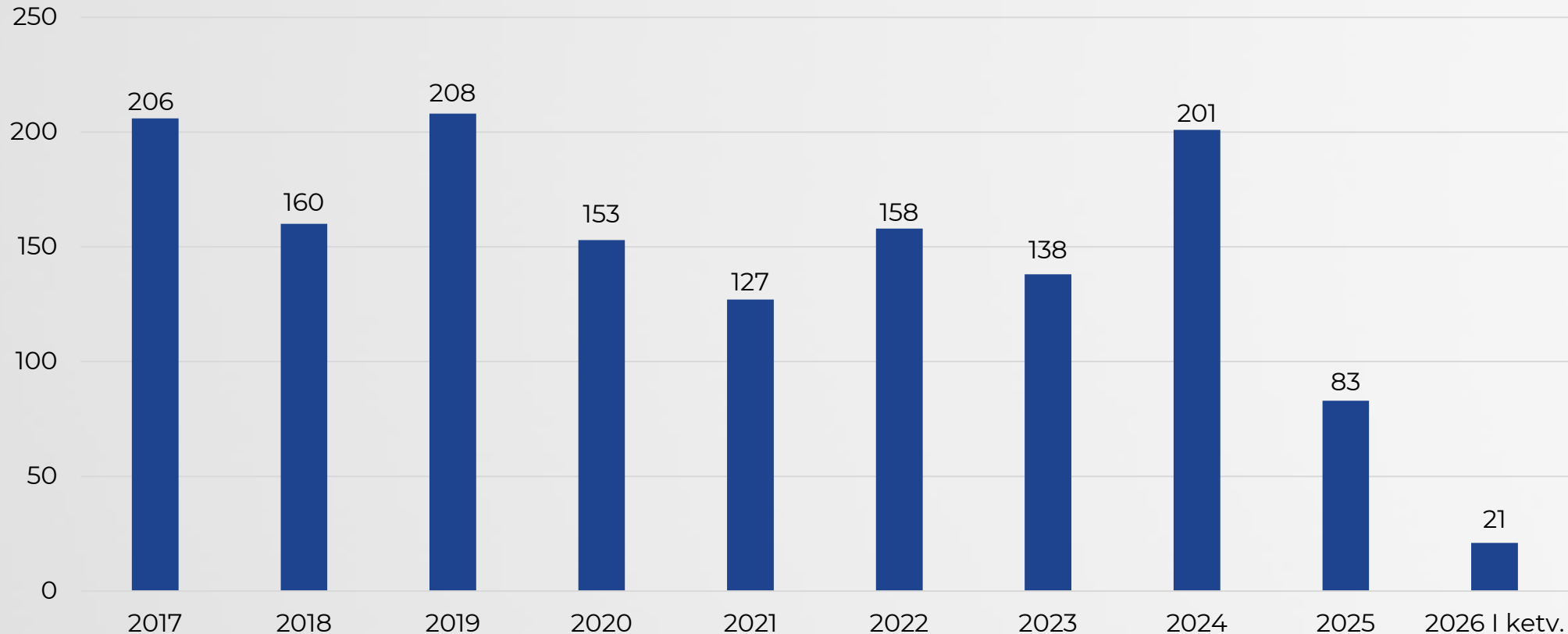


2025 m. paimtos 247 SIM kortelės, bandant jas perduoti įkalintiems asmenims iš piliečių.

2026 m. I ketv. paimtos 43 SIM kortelės, bandant jas perduoti įkalintiems asmenims iš piliečių.



Paimtų bevielio ryšio modemų skaičiaus kaita 2017–2026 m. I ketv.

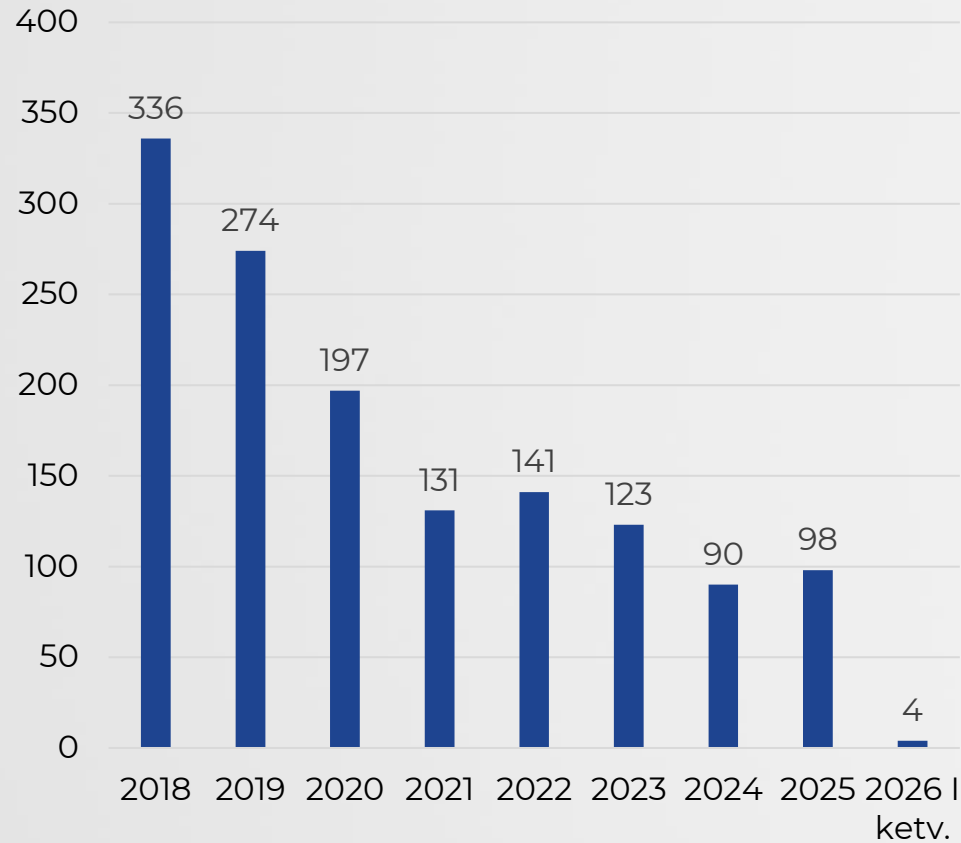


2025 m. paimta 14 bevielio ryšio modemų, bandant juos perduoti įkalintiems asmenims iš piliečių.

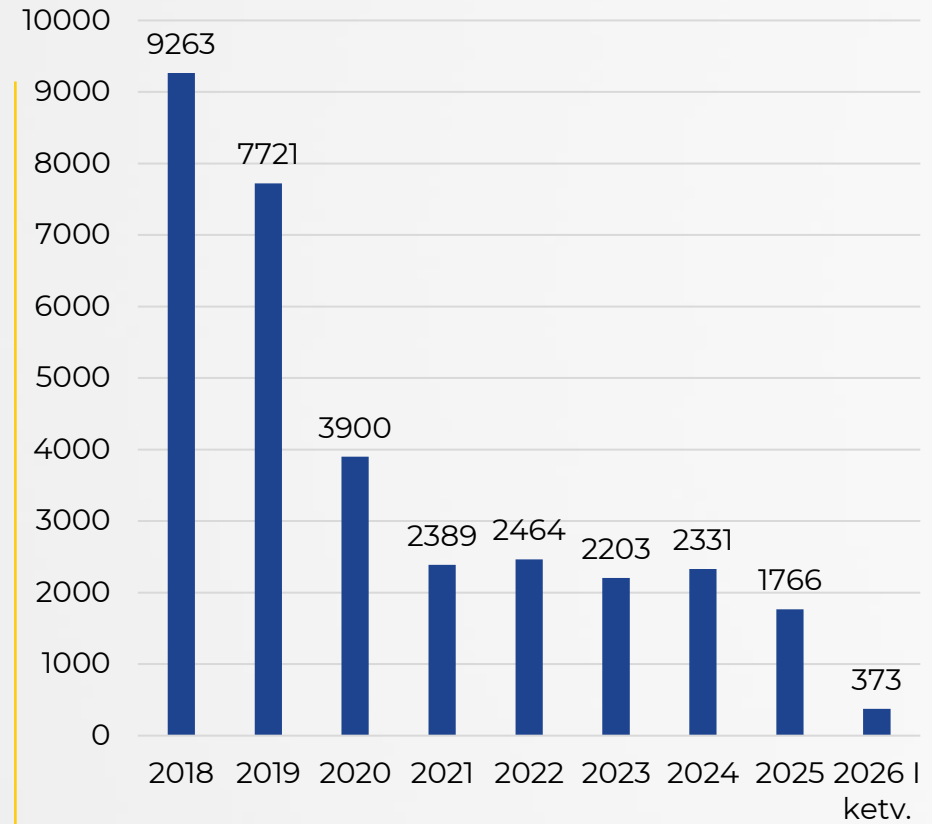
2026 m. I ketv. paimta 5 bevielio ryšio modemų, bandant juos perduoti įkalintiems asmenims iš piliečių.



Paimto alkoholio kiekio kaita 2018–2026 m. I ketv. (litrai)



Paimto alkoholio raugo kiekio kaita 2018–2026 m. I ketv. (litrai)





Dėl statistinės informacijos kreiptis į Lietuvos kalėjimų tarnybos veiklos analizės ir kontrolės skyriaus vyriausiąjį specialistą Igną Naujalį.

el. paštas ignas.naujalis@kalejimai.lt