

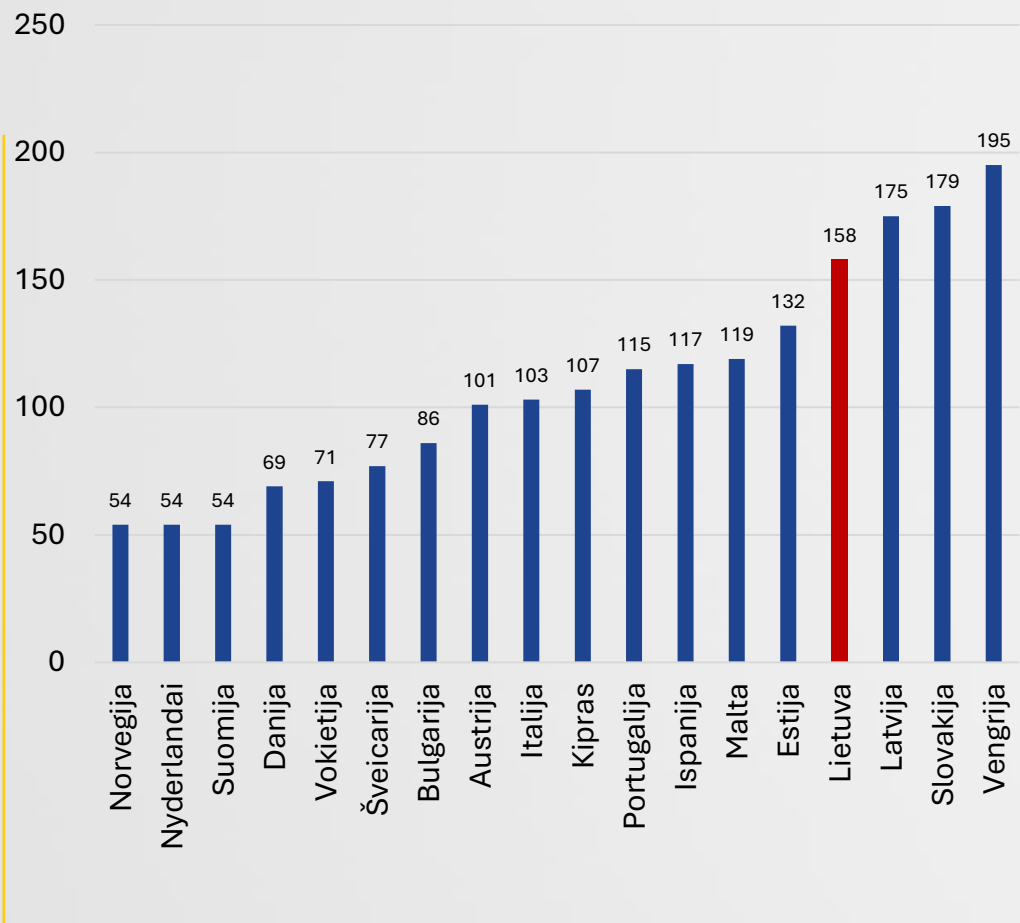


# Lietuvos kalėjų tarnybos 2025 m. aktualioji statistika

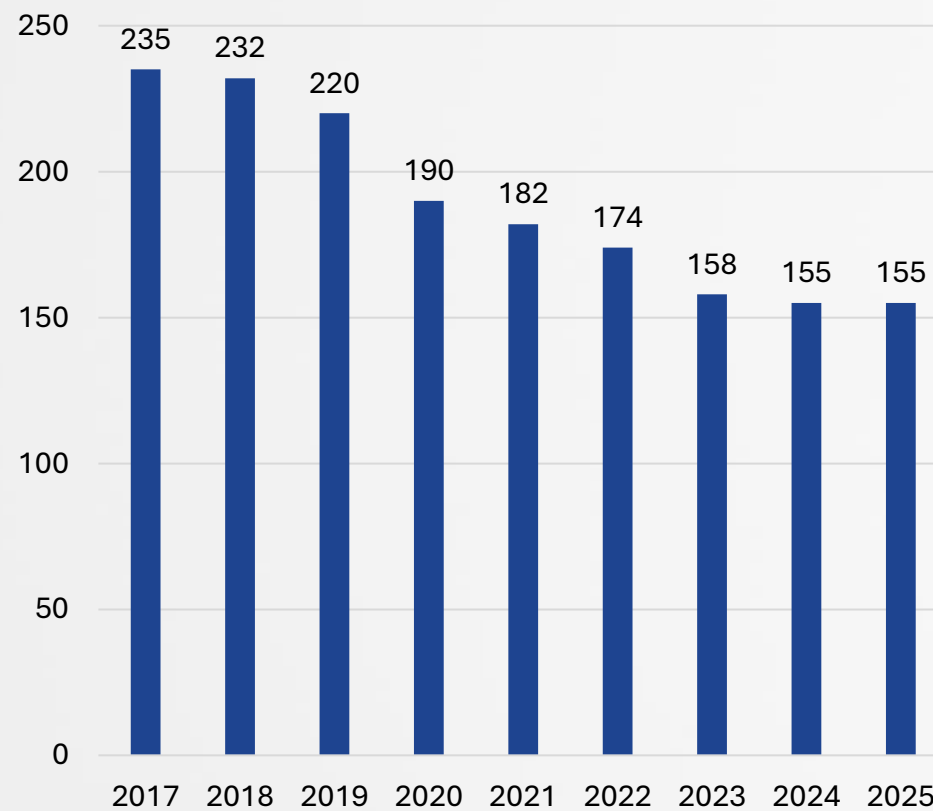




## Įkalintų asmenų skaičius, tenkantis 100 000 gyventojų Europos šalyse (2024-01-31 d. duomenys)

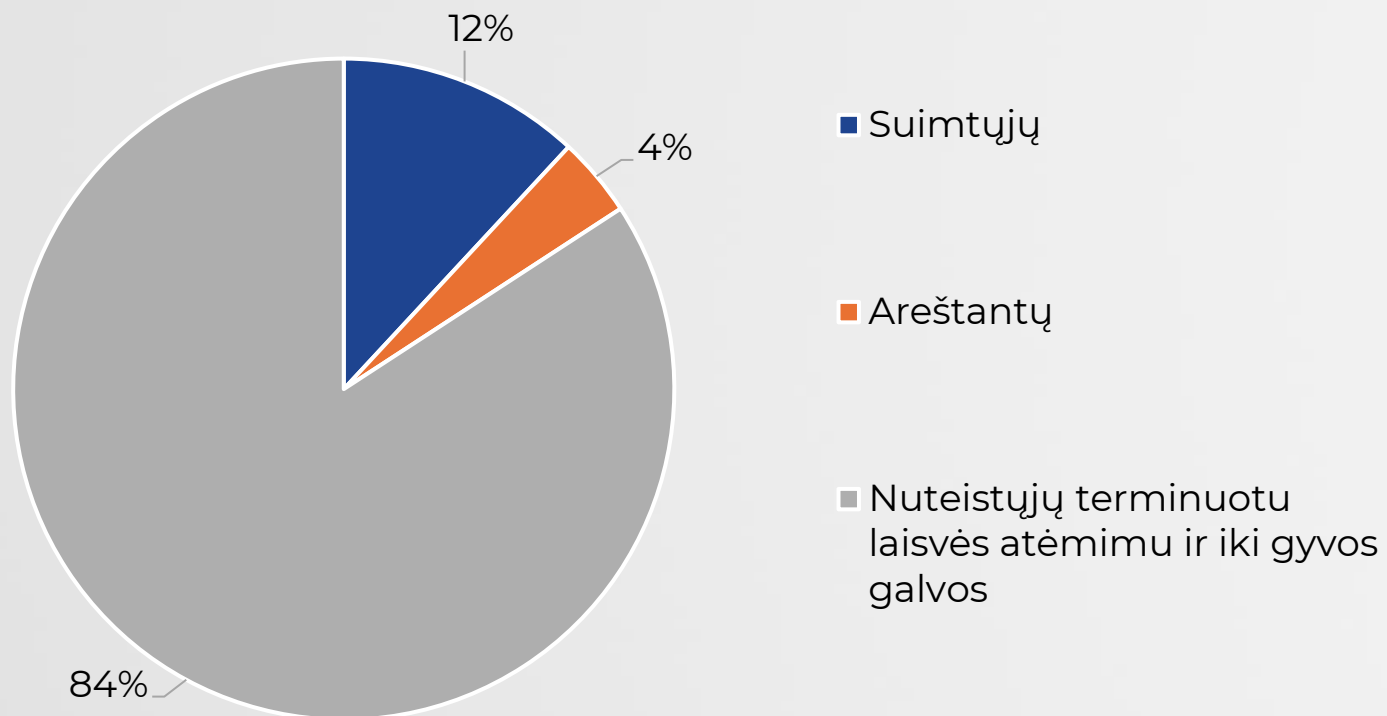


## Įkalintų asmenų skaičius 100 000 gyventojų Lietuvoje





## Vidutinis įkalintų asmenų skaičius 2025 m.



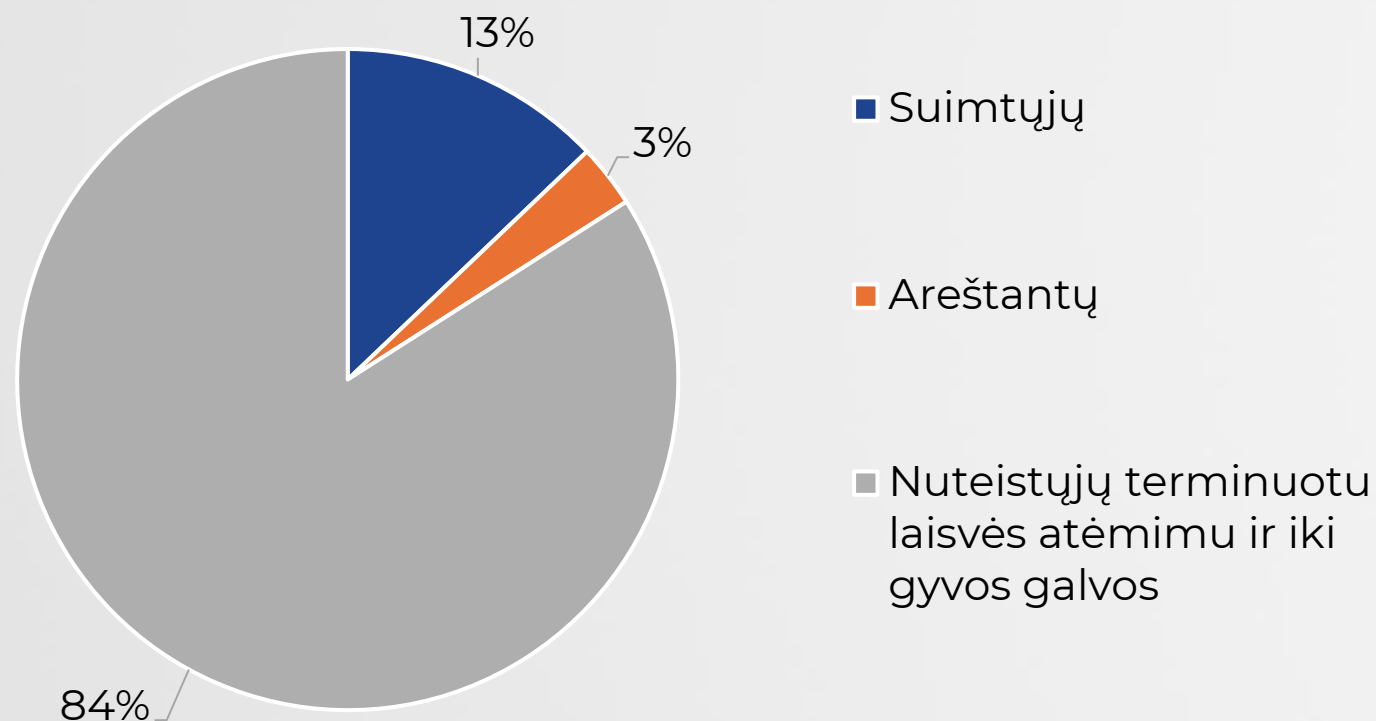
### 2025 m. VIDURKIAI.

Įkalinti asmenys – 4516, iš jų:

- Areštantai – 175;
- Nuteistieji terminuotu laisvės atėmimu arba iki gyvos galvos – 3803;
- Suimtieji – 538.



## Kalėjimuose laikomų asmenų skaičius 2025-12-31



Įkalinti asmenys – 4485, iš jų:

- Areštantai – 138;
- Nuteistieji terminuotu laisvės atėmimu arba iki gyvos galvos – 3769;
- Suimtieji – 578.



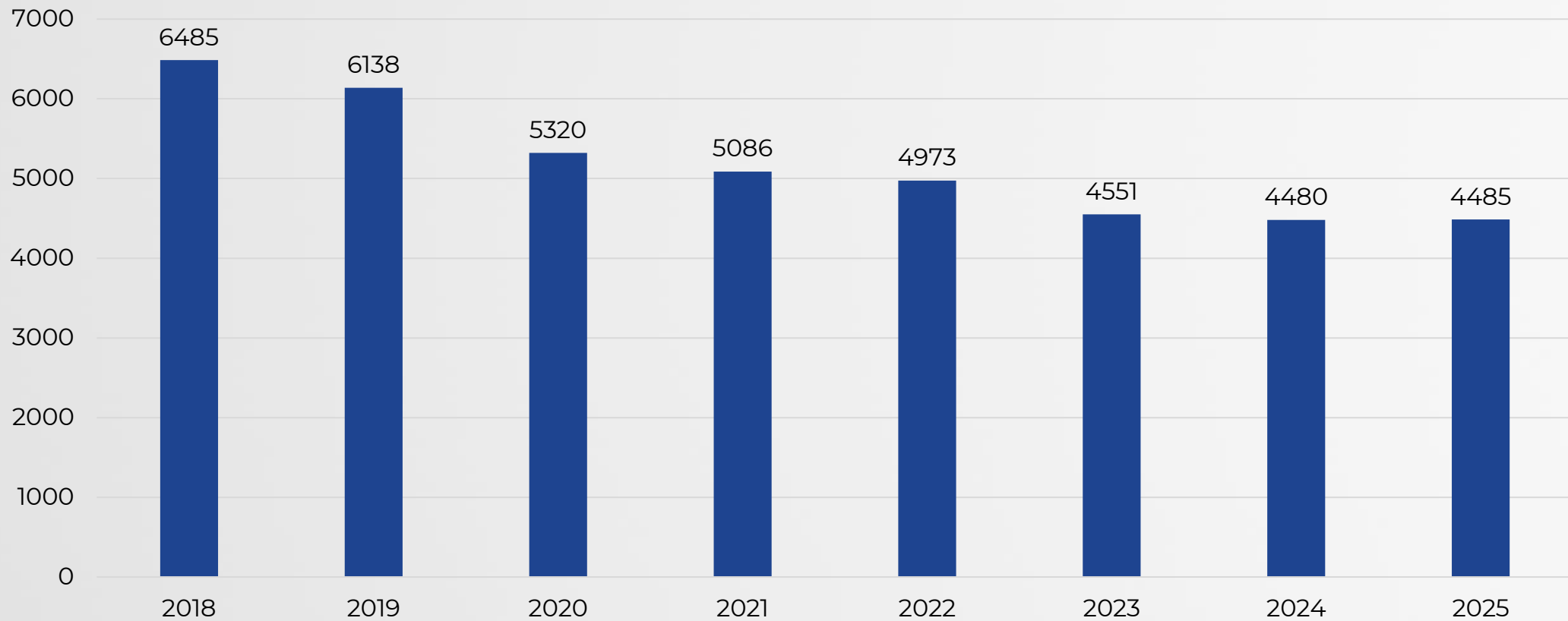
## Laisvės atėmimo vietose laikomi asmenys 2025-12-31

Laikomi asmenys	4485
Suimtieji	578
Arešto bausme nuteisti asmenys	138
Pusiaukelės namuose esantys nuteistieji	170
Atviro tipo sąlygomis (be Pusiaukelės namų) bausmę atliekantys asmenys	431
Pusiau atviro tipo sąlygomis bausmę atliekantys asmenys	2752
Uždaro tipo sąlygomis bausmę atliekantys asmenys	416
Iki gyvos galvos įkalinti asmenys	99*
Užsieniečiai, laikomi laisvės atėmimo vietose	168
Moterys, laikomos laisvės atėmimo vietose	206
Nepilnamečiai, laikomi laisvės atėmimo vietose	9

\*Trys asmenys, nuteisti laisvės atėmimu iki gyvos galvos pagal kitų valstybių nuosprendžius, ataskaitos dieną laukė Lietuvos Respublikos teismų sprendimų dėl laisvės atėmimo bausmės termino Lietuvoje.

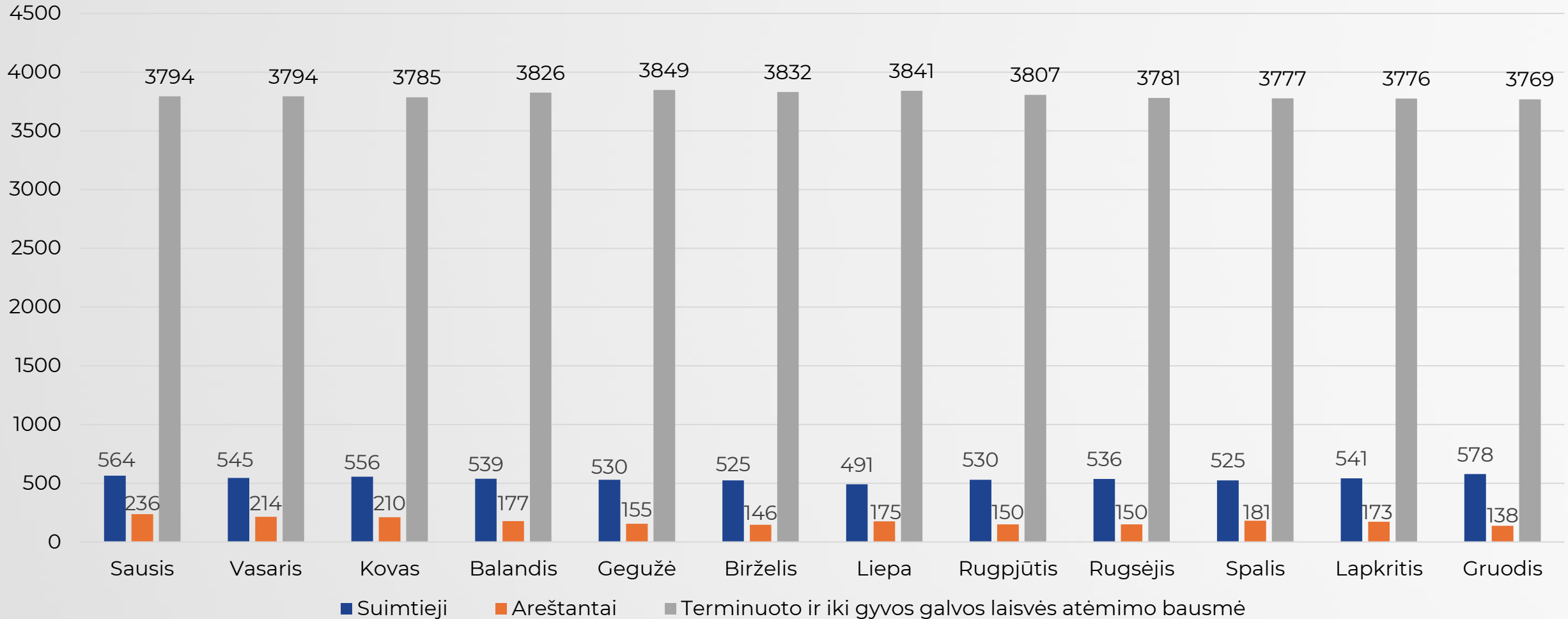


## Laikomų asmenų skaičiaus kaita



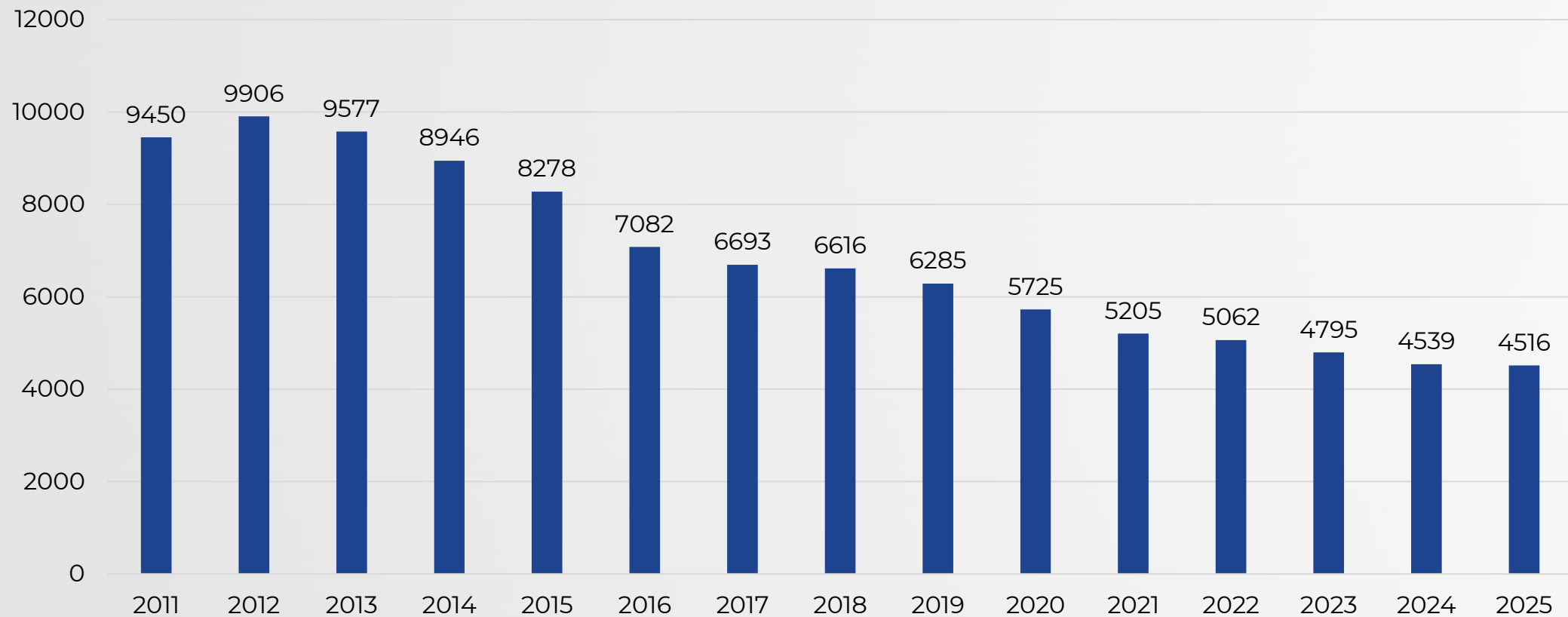


# Laikomų asmenų skaičiaus kaita 2025 m.



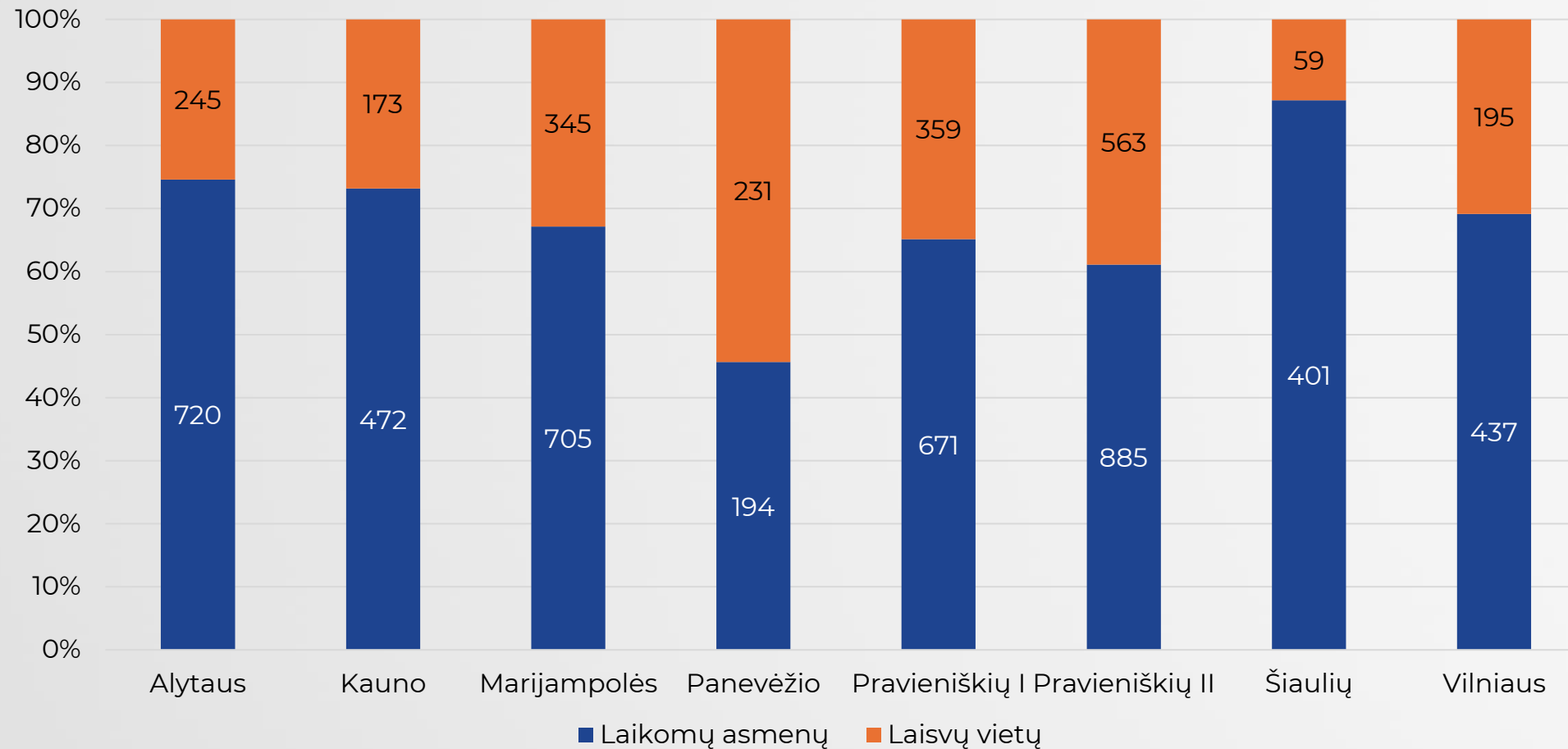


## Vidutinio įkalintų asmenų skaičiaus kaita





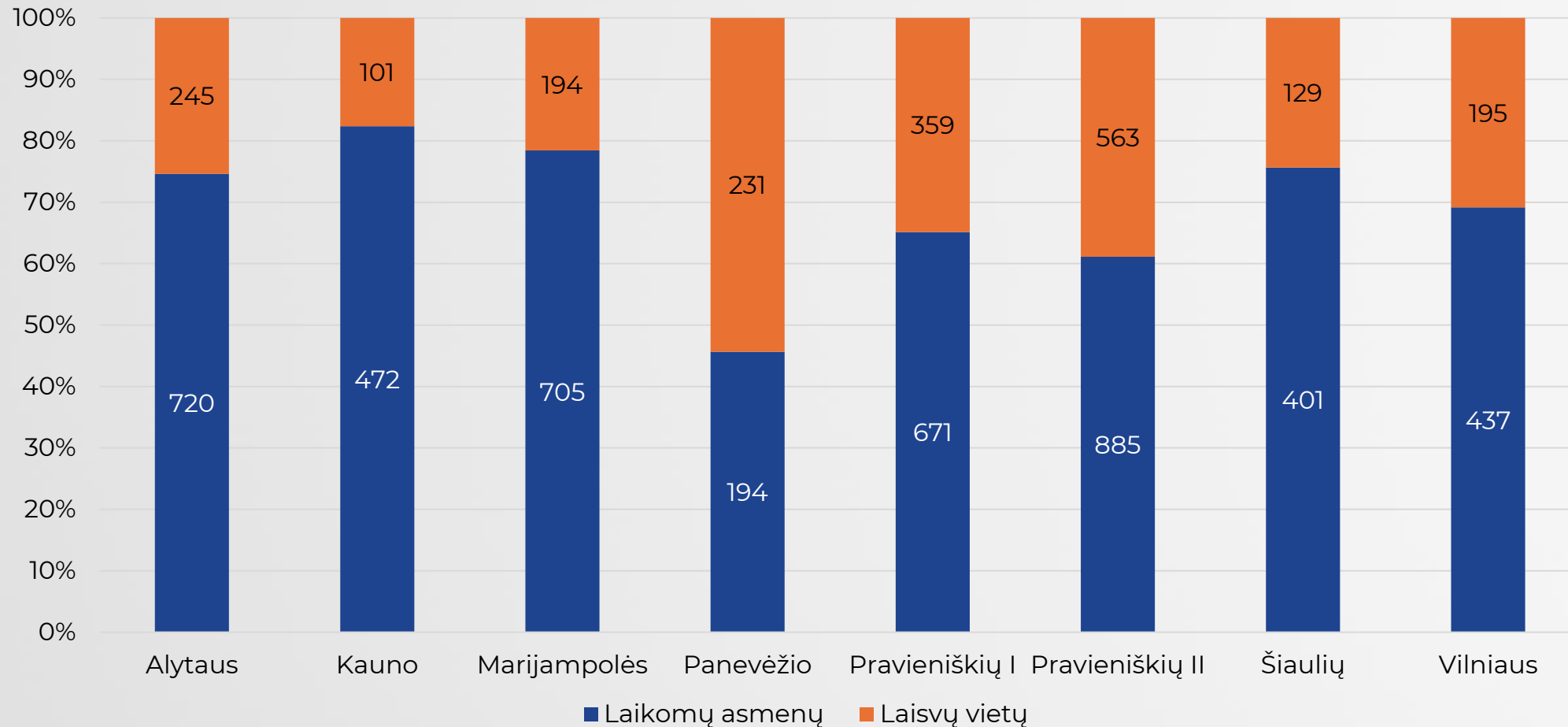
## Bendras kalėjų užpildymas (patvirtintos vietos) 2025-12-31



Bendras užimtumas  
– 67,39 %



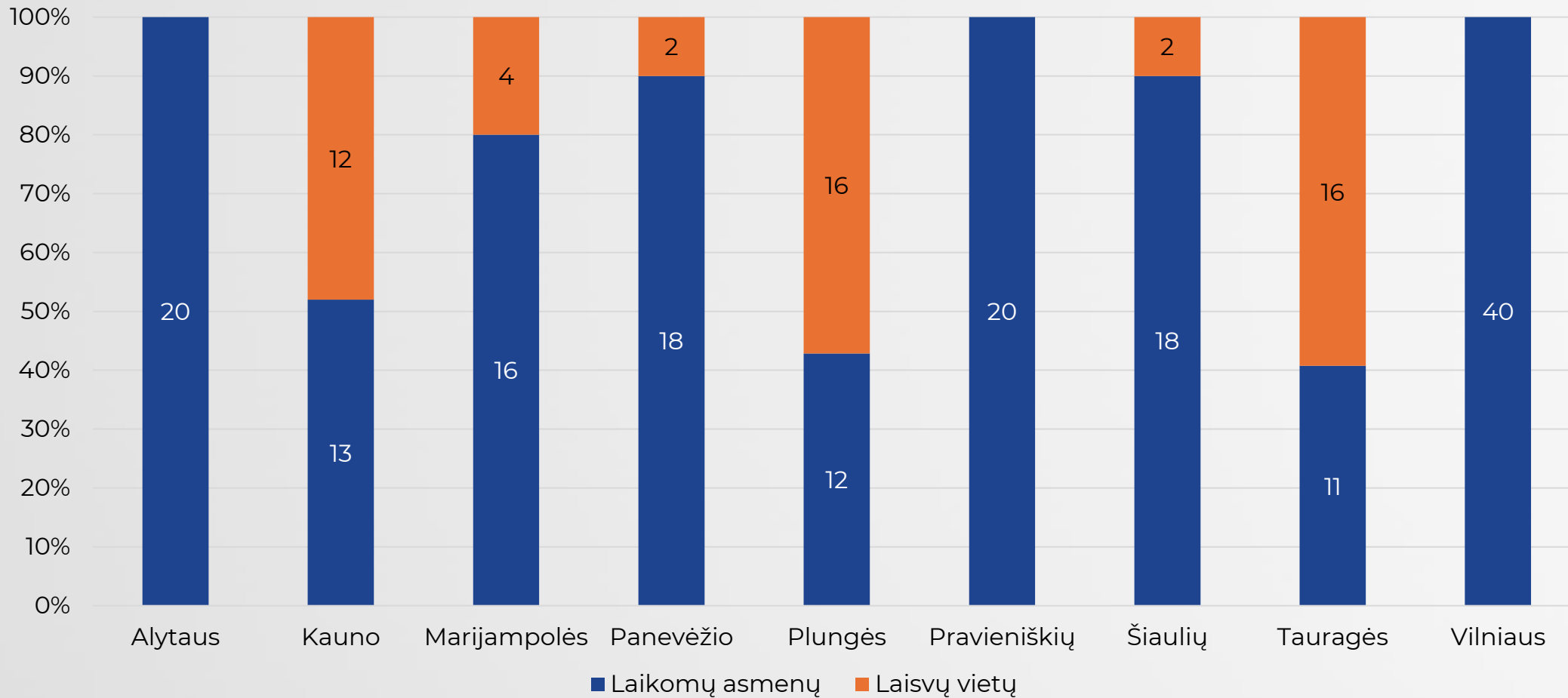
## Bendras kalėjimų užpildymas (faktinės vietos) 2025-12-31



Bendras užimtumas – 68,98%



# Pusiaukelės namų užpildymas 2025-12-31



Bendras užimtumas – 76,36%



## Pusiaukelės namuose esančių nuteistųjų kaita 2025 m.

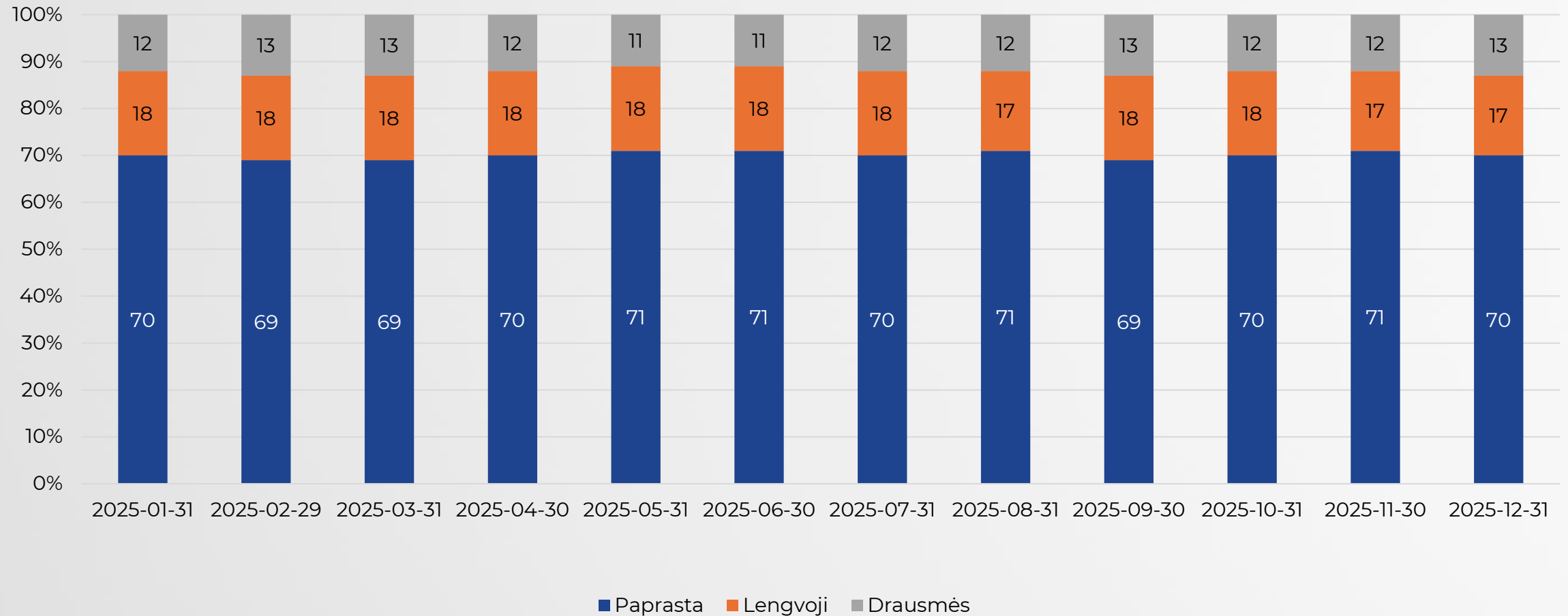
Ataskaitos dieną pusiaukelės namuose gyvenančių asmenų skaičius, iš jų:	168
Vyrai	157
Moterys	11
Dirbantys asmenys	137
Besimokantys asmenys	8
Ir dirbantys, ir besimokantys asmenys	17
Neįgalūs asmenys	8
<b>Ataskaitos dieną įtrauktų į laukiančių perkelti į pusiaukelės namus sąrašą asmenų skaičius, iš jų:</b>	<b>19</b>
Vyrai	19
Moterys	0

Per ataskaitinį laikotarpį perkeltų naujų asmenų į pusiaukelės namus skaičius, iš jų:	131
Perkelti iš kitų pusiaukelės namų	15
<b>Per ataskaitinį laikotarpį iš pusiaukelės namų išvykusių asmenų skaičius, iš jų:</b>	<b>115</b>
Pilnai atlikę laisvės atėmimo bausmę	7
Lygtinai paleisti iš įkalinimo įstaigos, iš jų:	63
Atlikus ¾ paskirtos laisvės atėmimo bausmės	6
Perkelti į kitus pusiaukelės namus	14
Grąžinti atgal į pusiau atviro tipo bausmės atlikimo vietą už pažeidimų darymą	29
Mirus	0
Kitais atvejais	2

Duomenys pateikiami tik apie ataskaitos dieną pusiaukelės namuose esančius nuteistuosius.

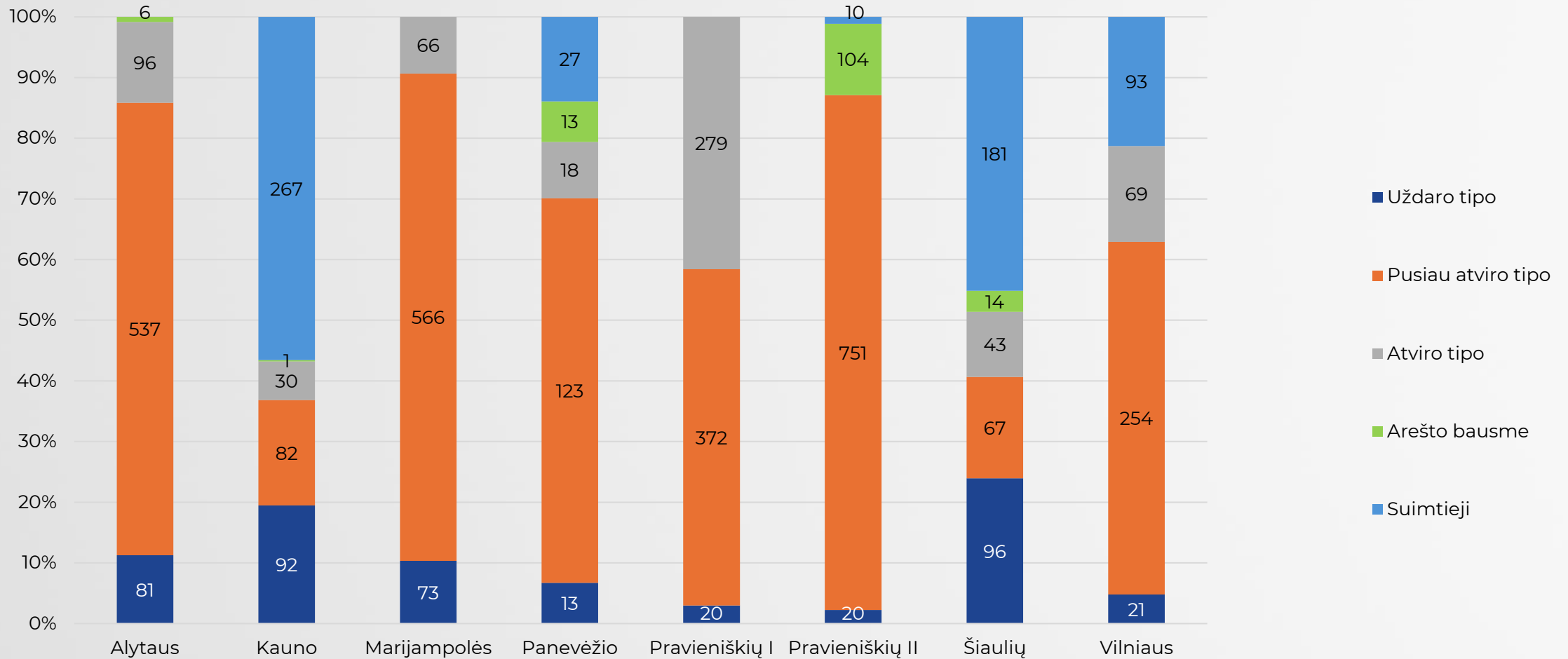


## Nuteistųjų skirstymo pagal grupes skaičiaus kaita 2025 m.





# Įkalintų asmenų pasiskirstymas pagal kalėjimus 2025-12-31





## Ne pirmą kartą įkalintų asmenų skaičius 2025-12-31

Kalėjimas	Nėra recidyvistai		Recidyvistų skaičius		Pavojingi recidyvistai	
	Asmenys, atliekantys bausmę pirmą kartą	Asmenys, anksčiau atlikę bausmę	Asmenys, atliekantys bausmę pirmą kartą	Asmenys, anksčiau atlikę bausmę	Asmenys, atliekantys bausmę pirmą kartą	Asmenys, anksčiau atlikę bausmę
Alytaus	13	18	32	629	0	22
Marijampolės	171	0	0	493	0	41
Panevėžio	44	0	31	76	0	3
Pravieniškių 1-asis	166	20	144	327	1	13
Pravieniškių 2-asis	213	71	165	325	2	13
Vilniaus	76	18	28	208	0	14
Kauno	131	37	3	16	2	4
Šiaulių	84	79	6	20	0	19
<b>Iš viso</b>	<b>898</b>	<b>243</b>	<b>409</b>	<b>2094</b>	<b>5</b>	<b>129</b>



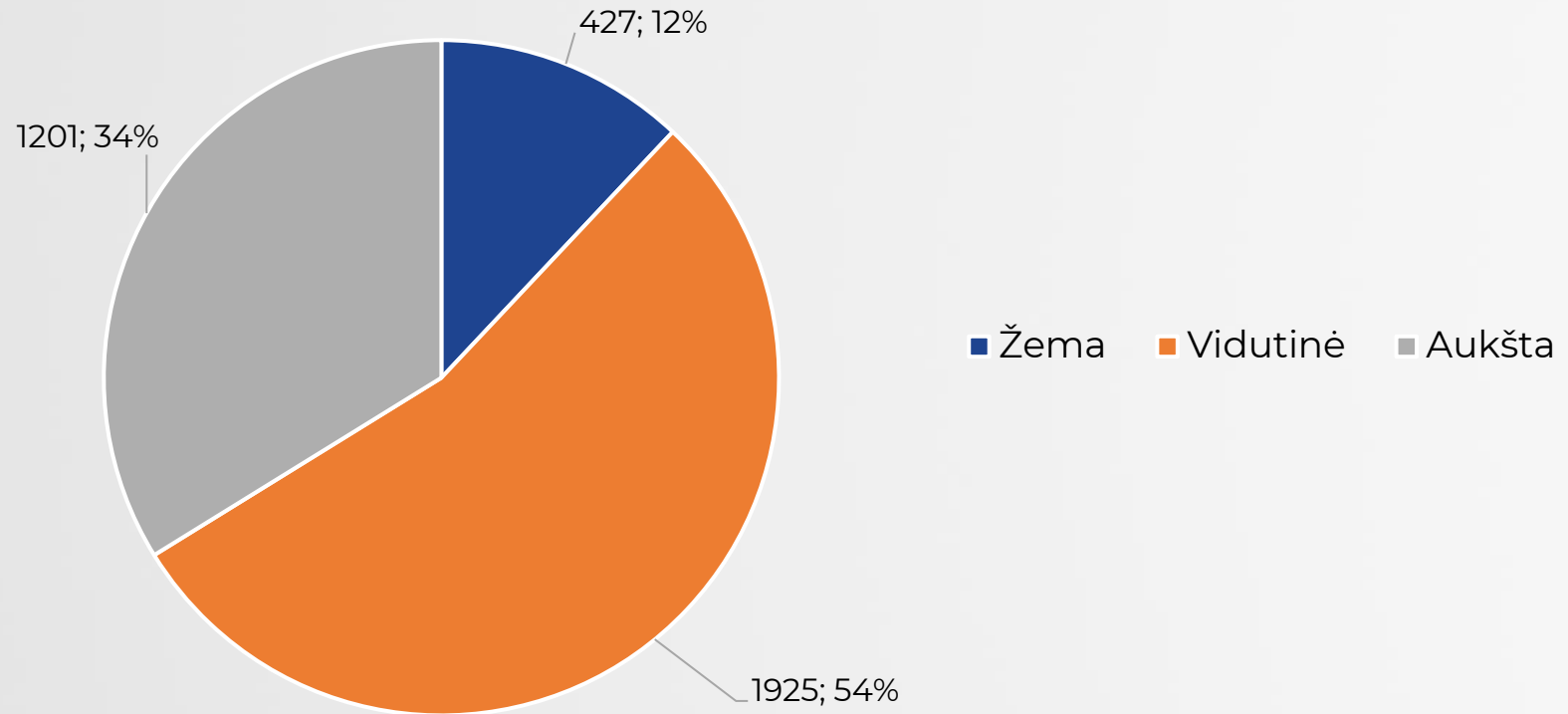
## Asmenų, paleistų iš bausmių vykdymo vietų ir per dvejus metus padariusių naujų nusikaltimų, už kuriuos jiems buvo paskirta laisvės atėmimo bausmė, skaičius 2025 m.

Kalėjimas	2025 m.			
	Spalis	Lapkritis	Gruodis	Iš viso per IV ketvirtį
Kauno	0	0	0	<b>0</b>
Alytaus	24	26	12	<b>62</b>
Panevėžio	2	0	0	<b>2</b>
Pravieniškių 1–asis	10	9	12	<b>31</b>
Pravieniškių 2–asis	3	3	2	<b>8</b>
Marijampolės	1	8	7	<b>16</b>
Vilniaus	2	4	5	<b>11</b>
Šiaulių	0	0	0	<b>0</b>
Iš viso	42	50	38	<b>130</b>

Kalėjimas	2025 m.			
	I ketvirtis	II ketvirtis	III ketvirtis	2025 m. sausio–gruodžio mėn.
Kauno	0	0	0	<b>0</b>
Alytaus	55	57	30	<b>204</b>
Panevėžio	0	1	1	<b>4</b>
Pravieniškių 1–asis	25	33	21	<b>110</b>
Pravieniškių 2–asis	23	18	11	<b>60</b>
Marijampolės	0	0	0	<b>16</b>
Vilniaus	10	13	12	<b>46</b>
Šiaulių	0	0	0	<b>0</b>
Iš viso	113	122	75	<b>440</b>



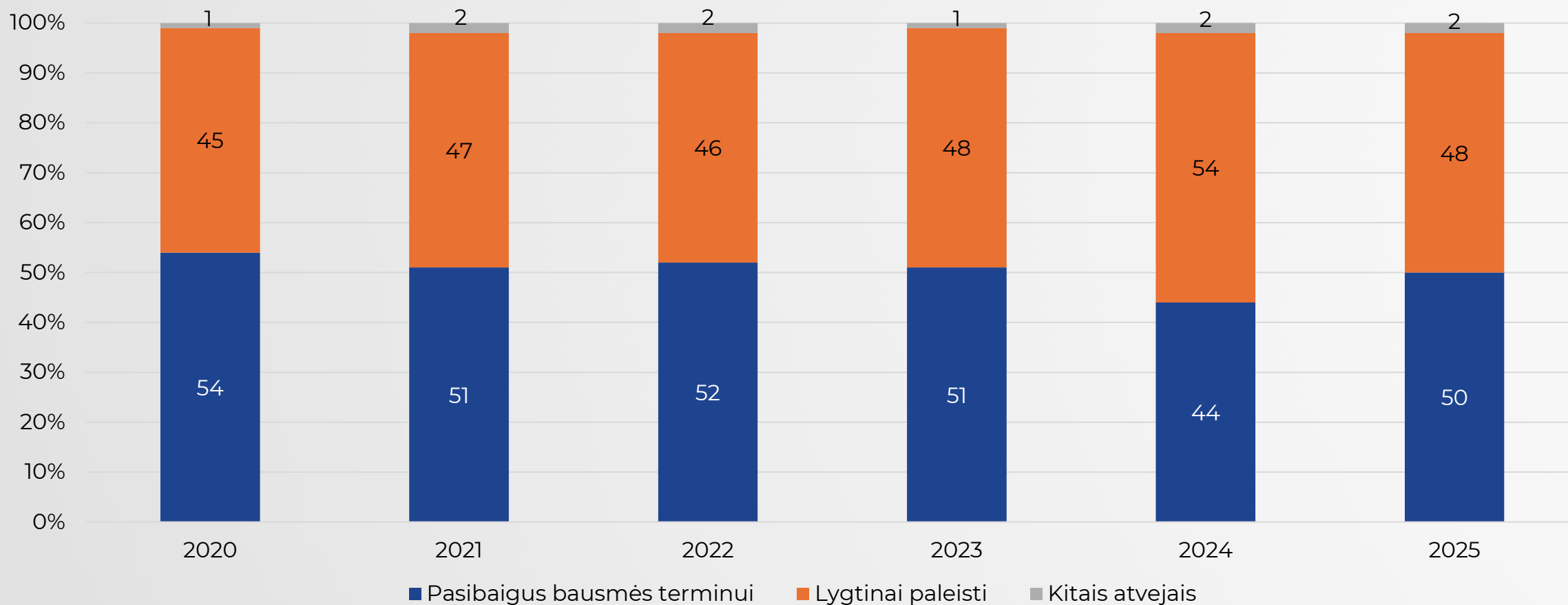
## Nuteistieji pagal pakartotino nusikalstamo elgesio rizikos vertinimą 2025-12-31



Bendras skaičius pagal elgesio riziką yra mažesnis, nei nuteistųjų terminuotu laisvės atėmimu ar laisvės atėmimu iki gyvos galvos. Taip yra dėl kelių priežasčių: daliai nuteistųjų ataskaitos dieną elgesio rizikos vertinimas dar nebuvo atliktas, be to tam tikrais atvejais yra naudojama kita elgesio vertinimo metodika, kuria vertinama smurtinių ir nesmurtinių nusikaltimų rizika, todėl asmenys, vertinti tokia metodika, neatsispindi šioje statistikoje.

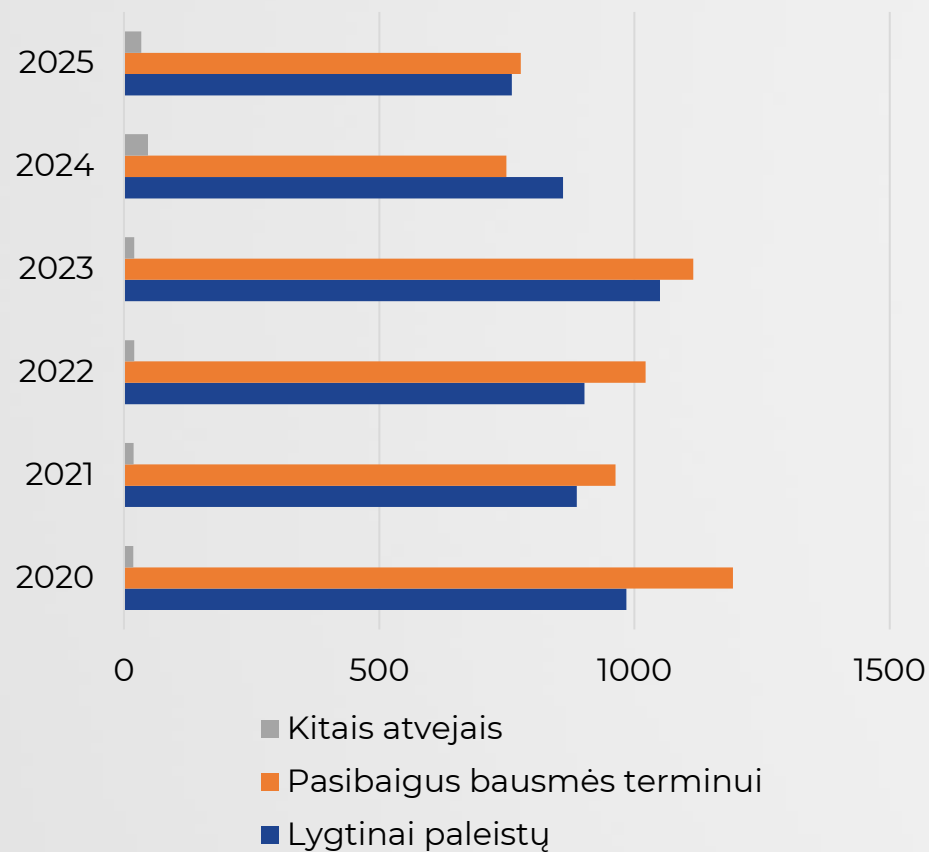


## Išleistųjų į laisvę nuteistųjų pasiskirstymas pagal paleidimo pagrindus

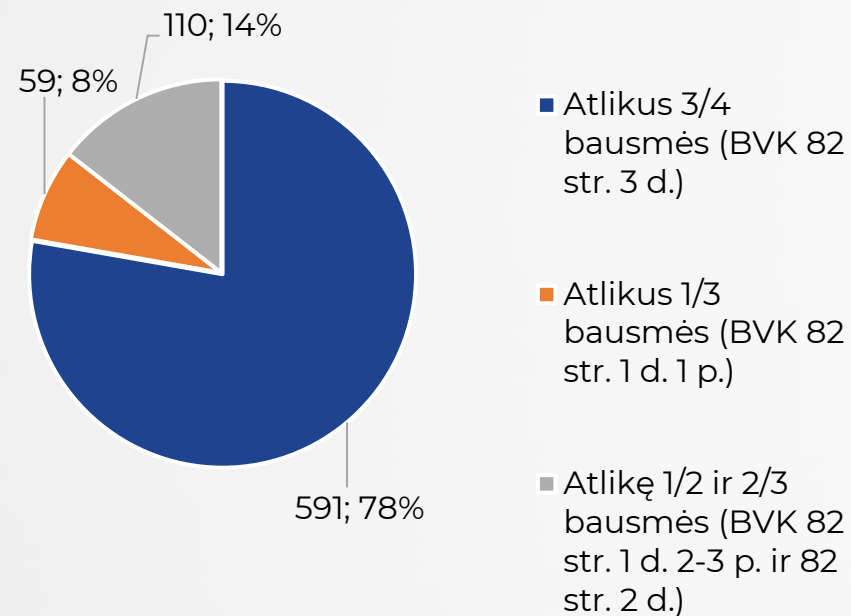




## Į laisvę išleistų terminuotu laisvės atėmimu nuteistų asmenų pasiskirstymas pagal paleidimo pagrindus 2020–2025 m.

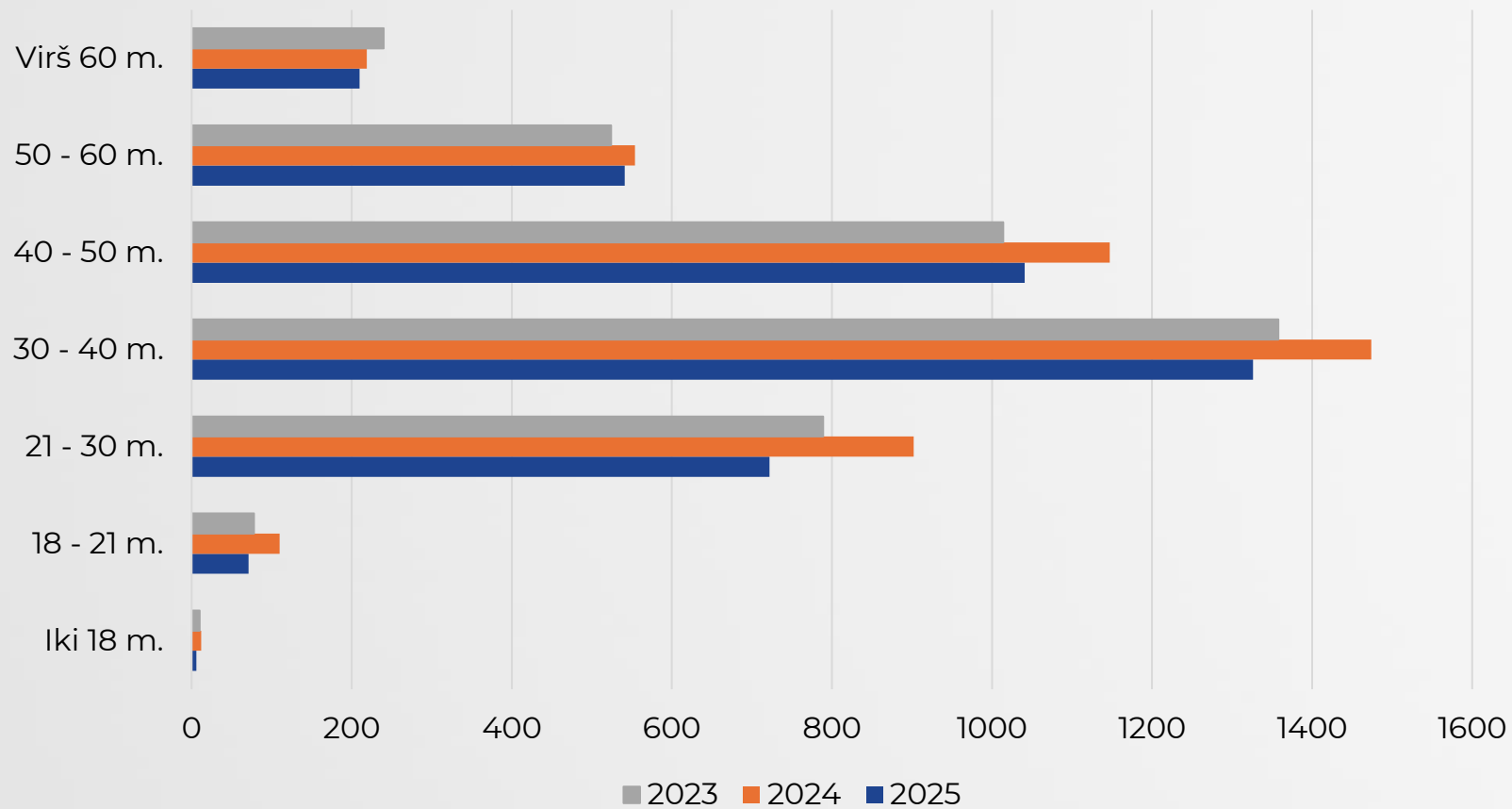


## Lygtinai paleistų asmenų skaičius pagal paleidimo pagrindus 2025 m.



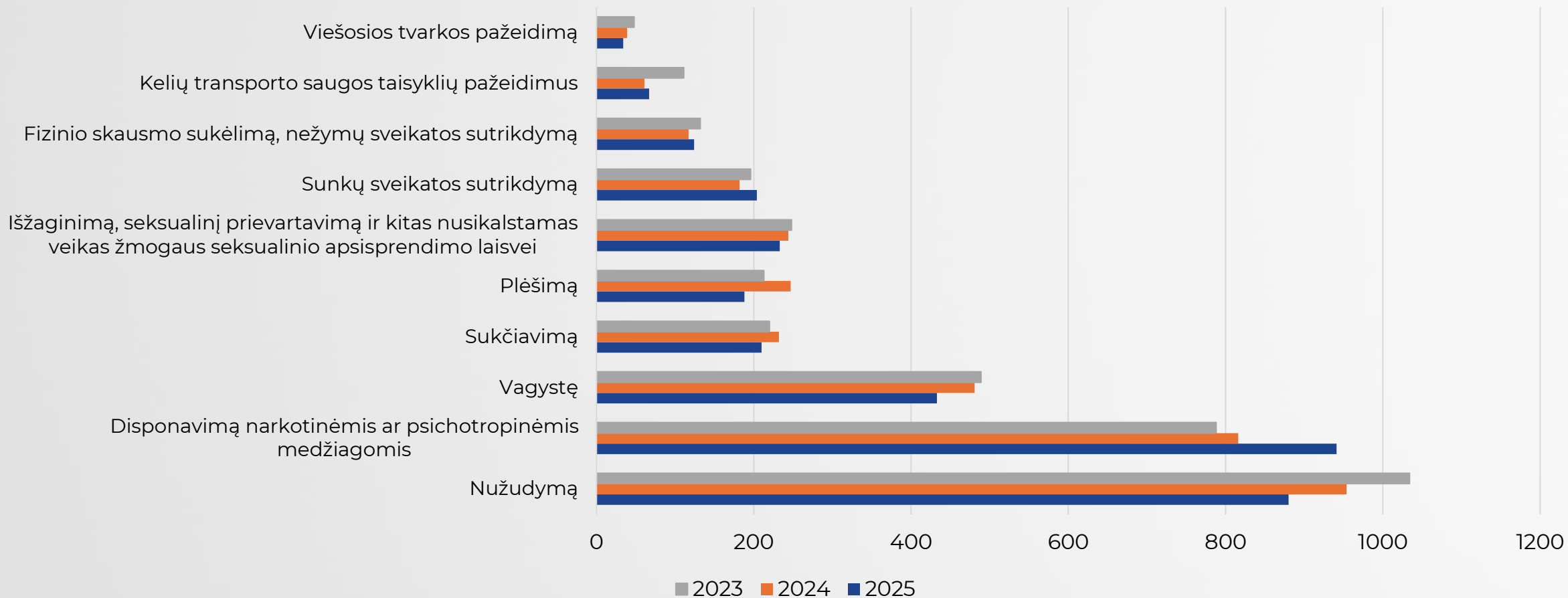


## Nuteistųjų pasiskirstymas pagal amžių 2023-2025 m.



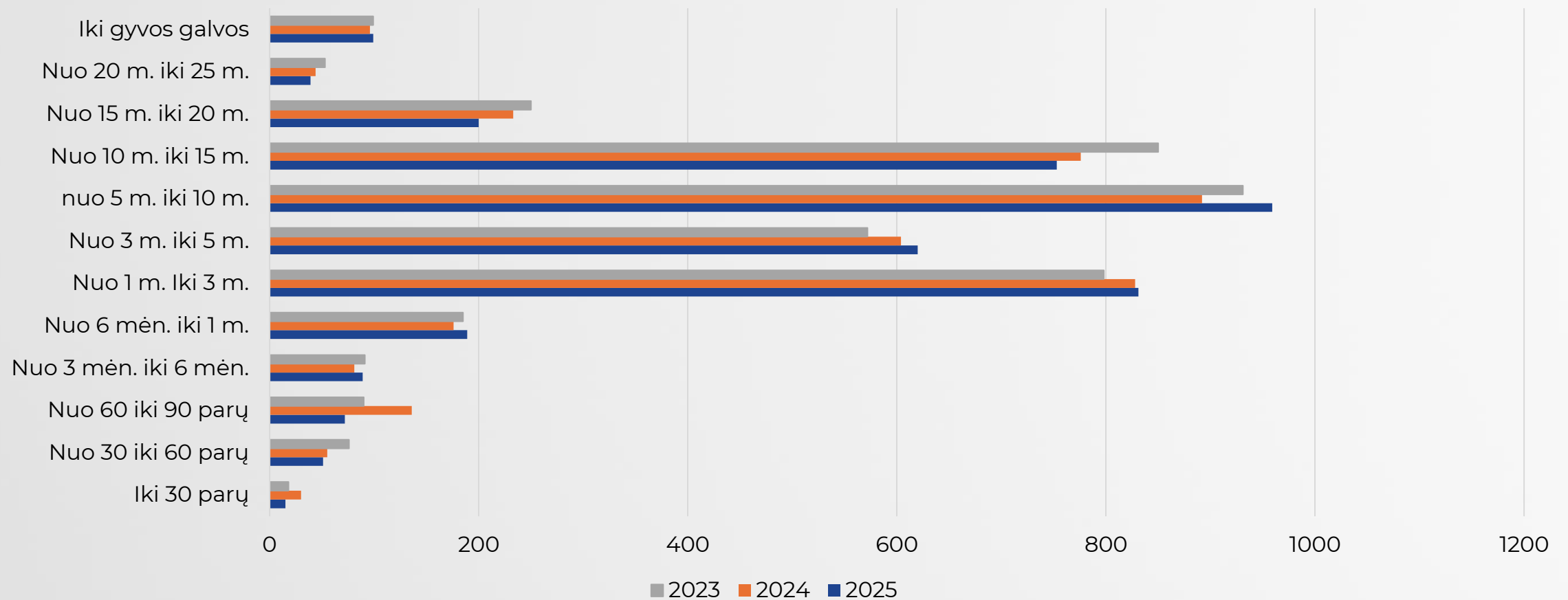


## Nuteistųjų pasiskirstymas pagal nusikalstamas veikas 2023 – 2025 m.



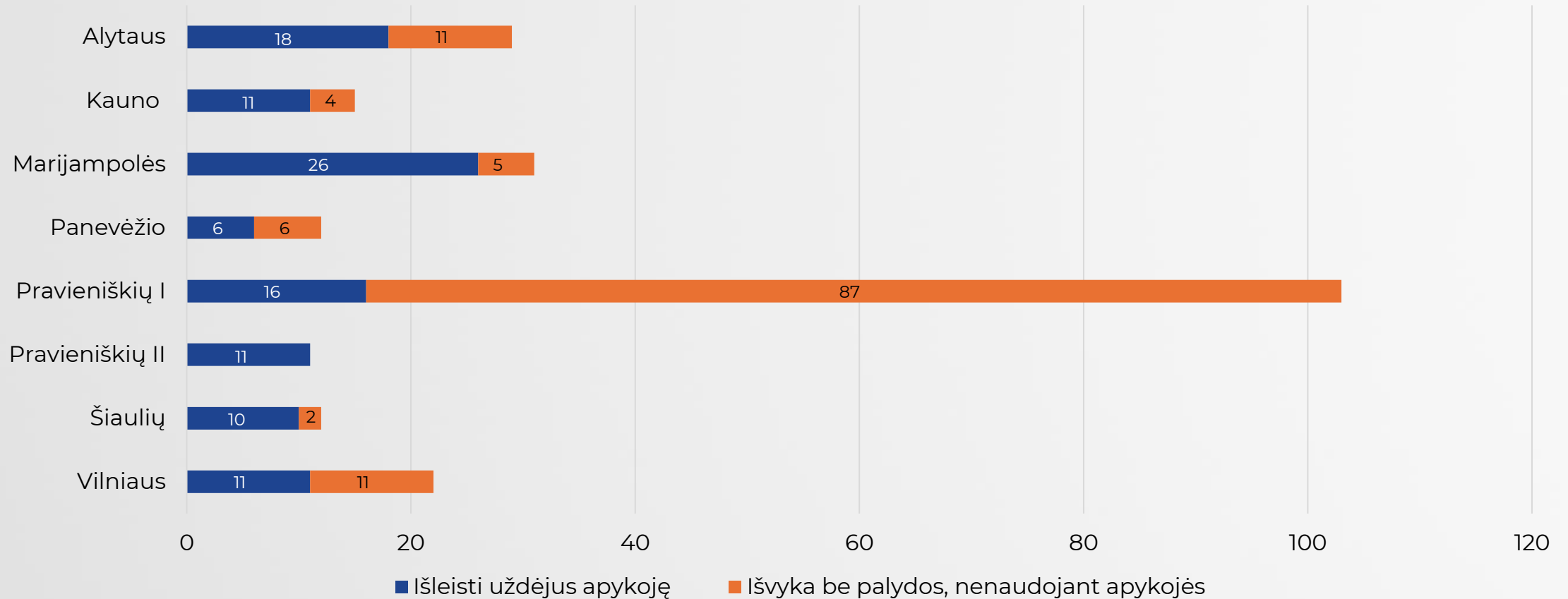


## Nuteistųjų pasiskirstymas pagal bausmės atlikimo terminą 2023-2025 m.



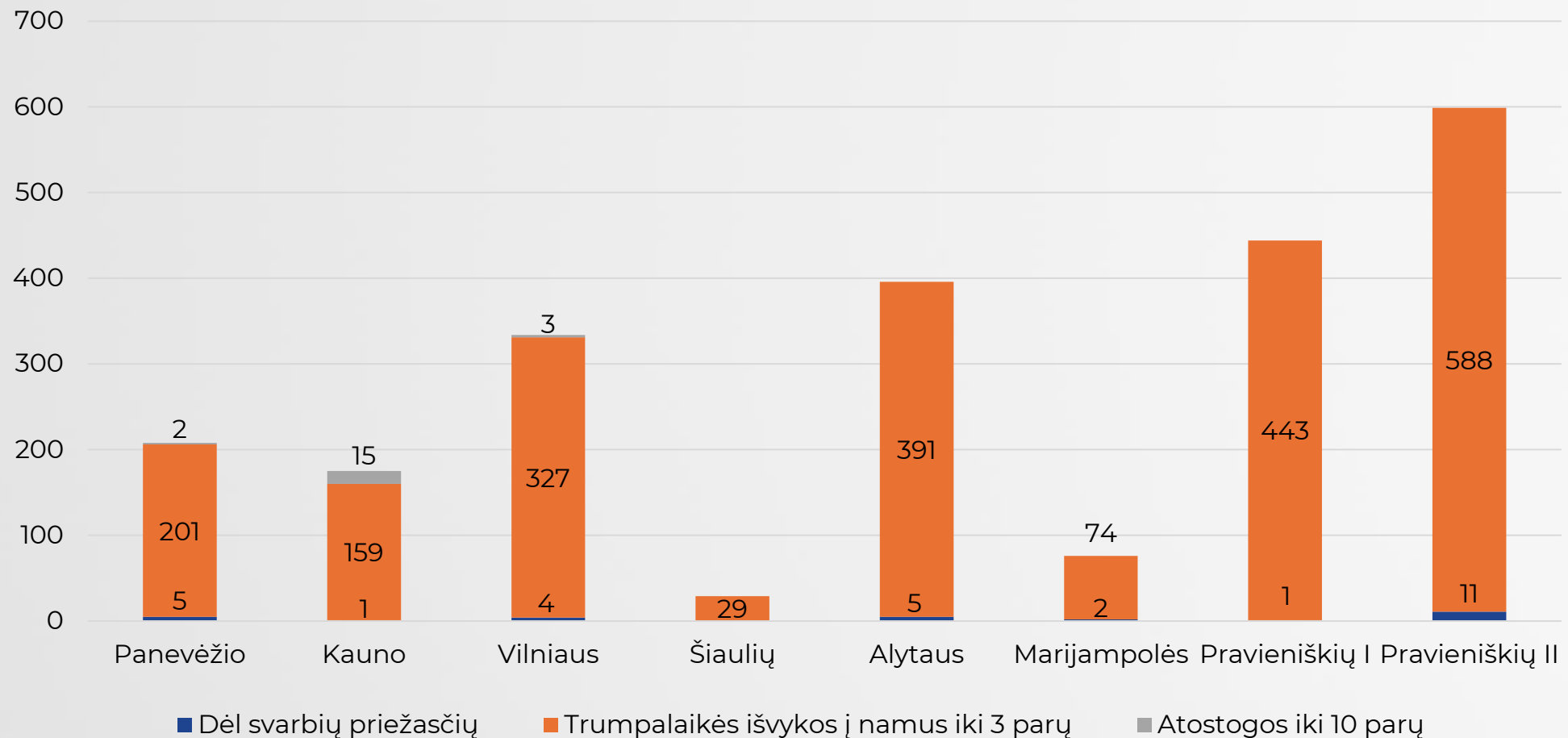


## Ataskaitos dieną už kalėjimo ribų išleistų asmenų skaičius



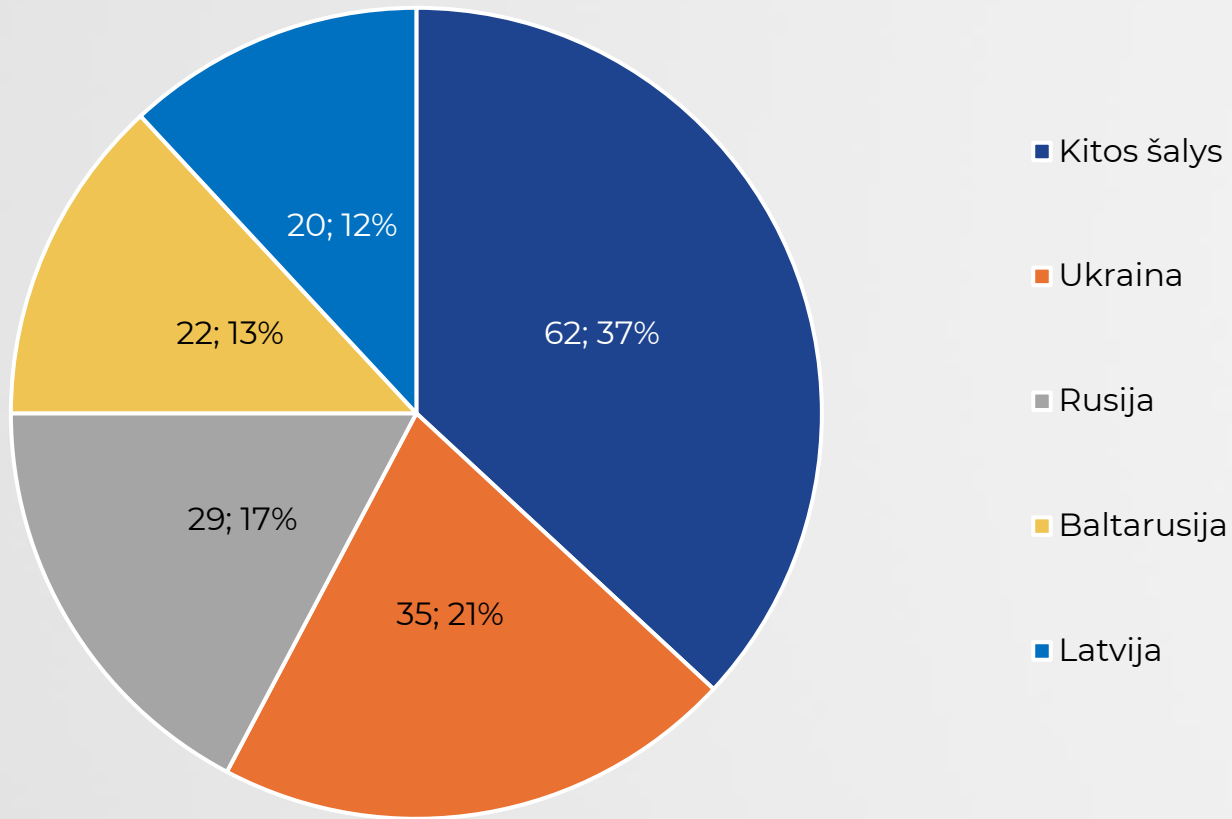


## Laikinas išvykimas iš pusiau atviro ir uždaro tipo bausmės atlikimo vietos 2025 m.





## Užsienio piliečiai, laikomi kalėjimuose 2025-12-31

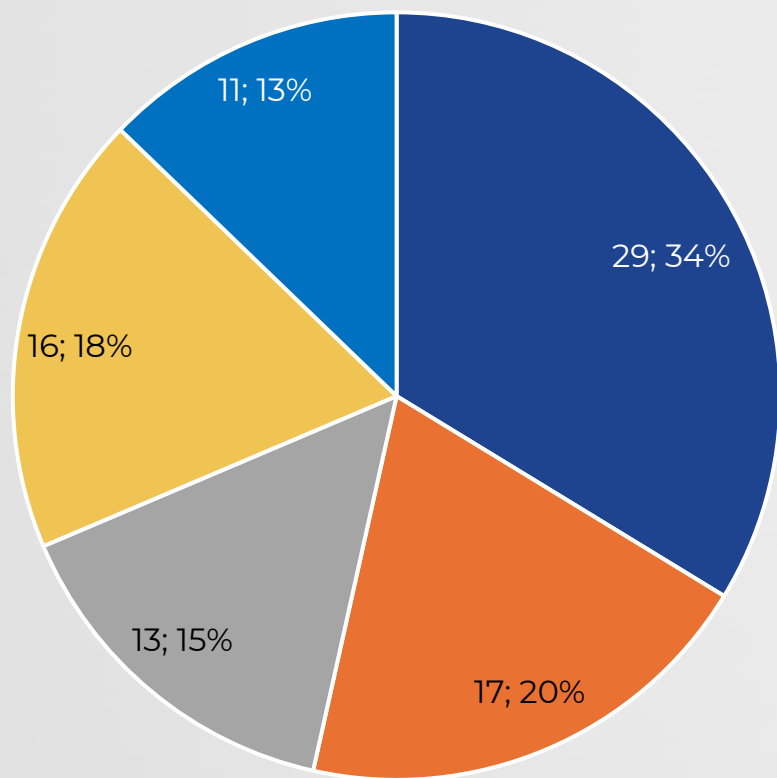


**Viso: 168 asmenys**



## Suimti užsienio piliečiai, laikomi kalėjimuose 2025-12-31

Viso: 86 asmenys



- Kitos šalys
- Ukraina
- Rusija
- Baltarusija
- Latvija

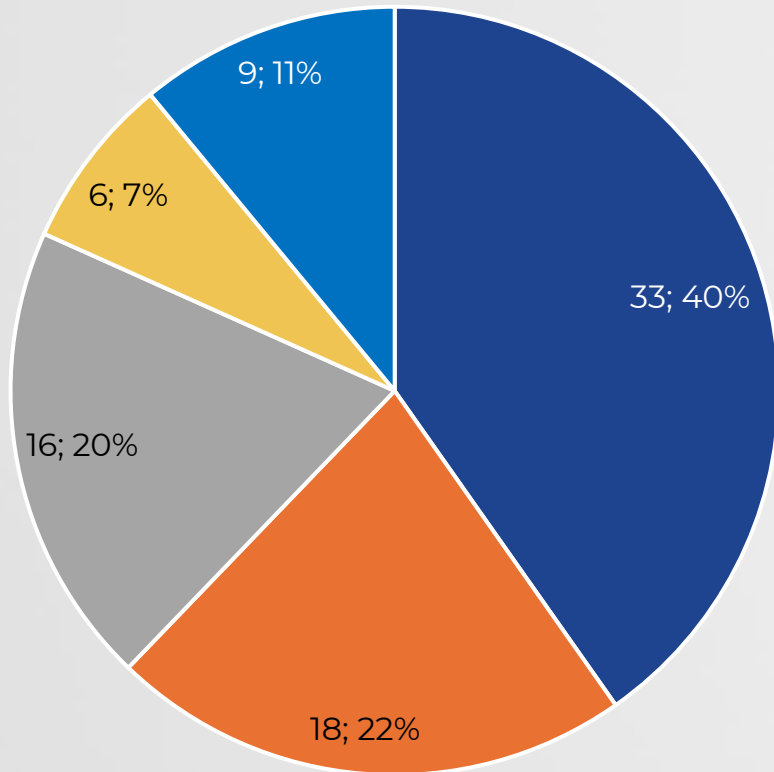
### Kitų šalių piliečiai:

Albanija	1	Čekija	1	Didžioji Britanija	1
Estija	4	Graikija	1	Indija	3
Ispanija	2	Italija	1	Kazachstanas	1
Kolumbija	1	Kuba	1	Moldova	3
Rumunija	2	Sakartvelas	1	Somalis	2
Tadžikistanas	1	Turkija	2	Uzbekistanas	1



# Nuteistieji užsienio piliečiai, laikomi kalėjimuose 2025-12-31

Viso: 82 asmenys



■ Kitos šalys

■ Ukraina

■ Rusija

■ Baltarusija

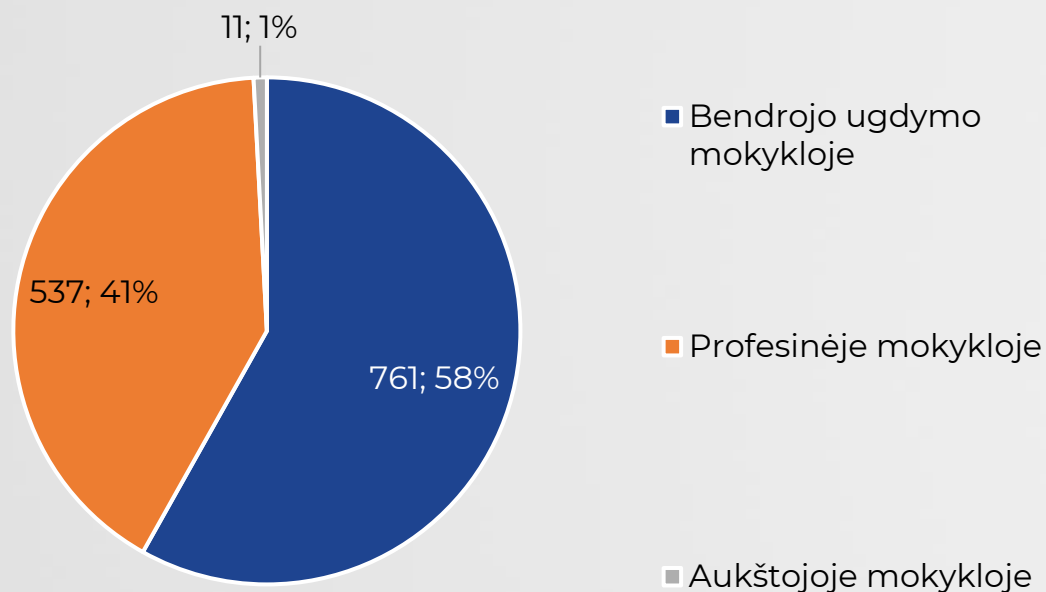
■ Latvija

## Kitų šalių piliečiai:

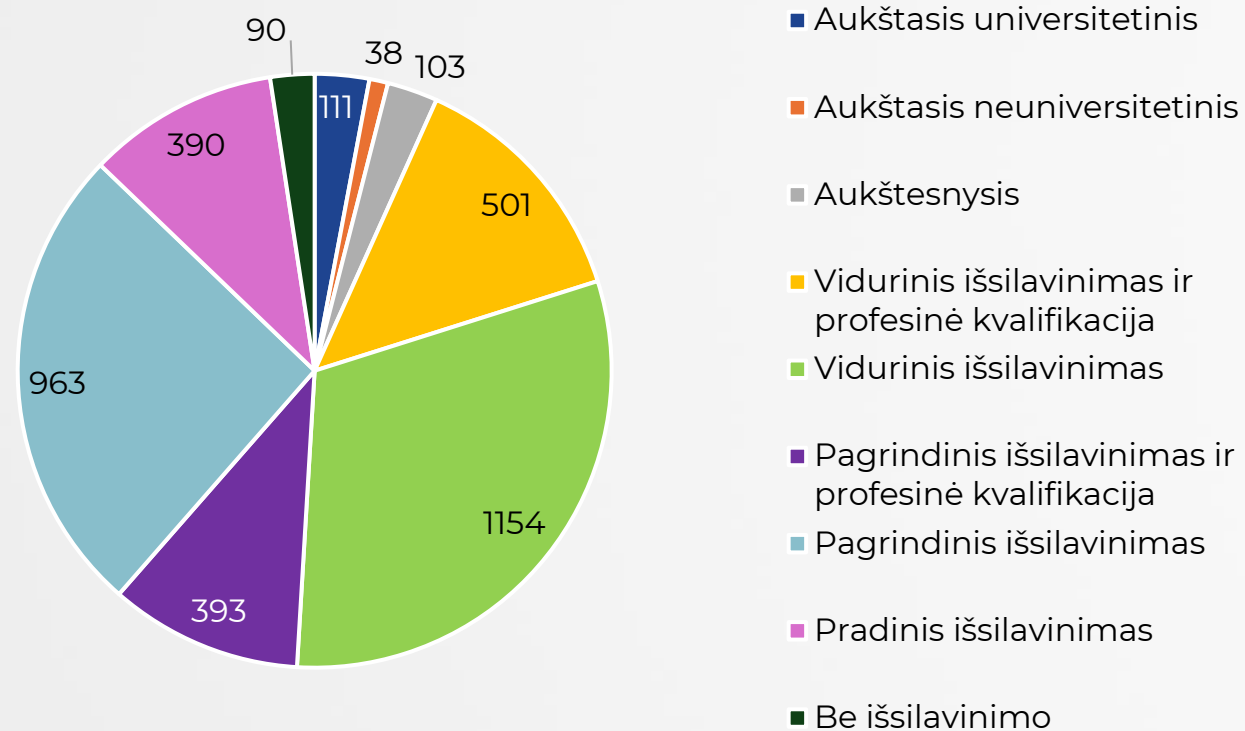
Airija	1	Armėnija	2	Azerbaidžanas	2
Be pilietybės	10	Estija	1	Izraelis	1
Kazachstanas	2	Kirgizija	1	Lenkija	2
Moldova	2	Sakartvelas	5	Tadžikistanas	1
Turkija	2	Uzbekistanas	1		

# Nuteistieji pagal išsilavinimą

## Besimokantys



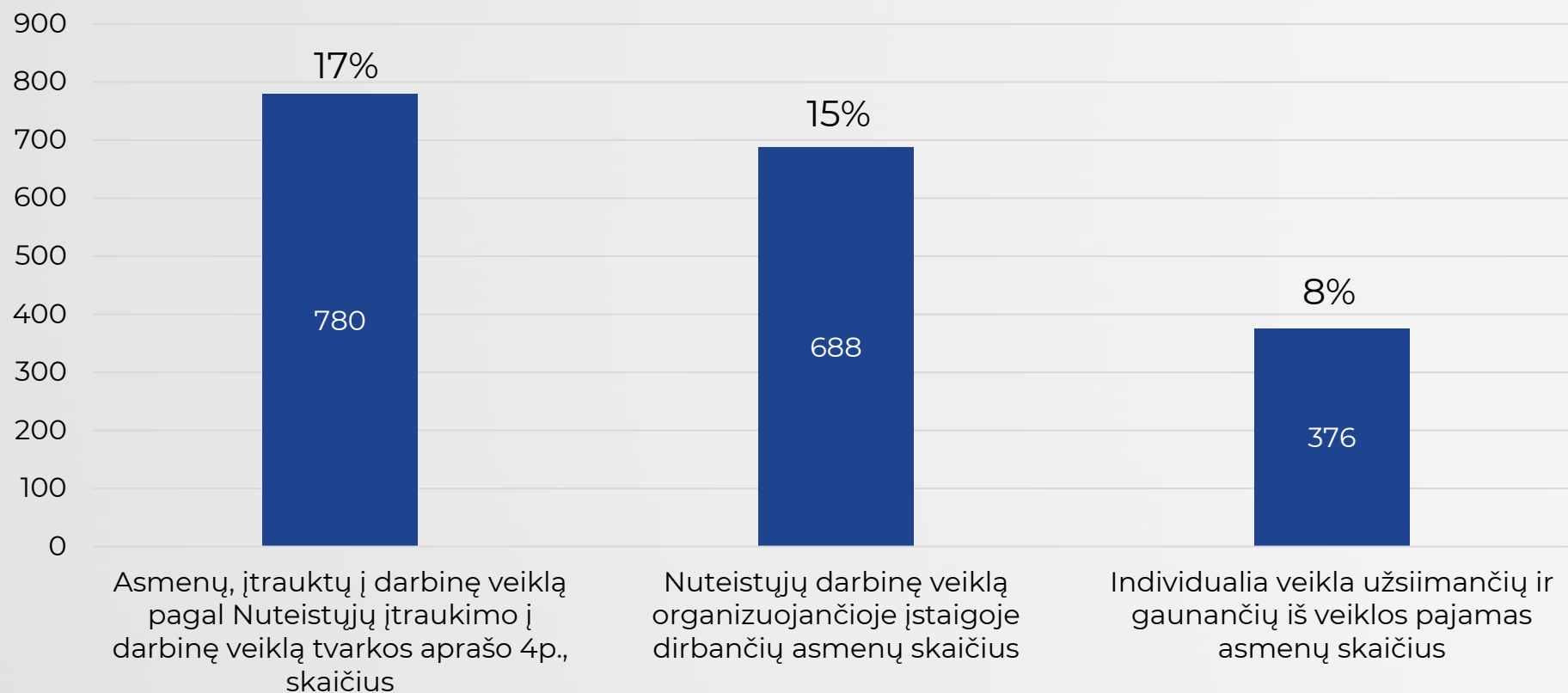
## Turintys išsilavinimą



Asmenų skaičius pagal išsilavinimus nėra lygus asmenų, nuteistų terminuotu laisvės atėmimu ar laisvės atėmimu iki gyvos galvos, skaičiui dėl kelių priežasčių. Šiuos duomenis teikia kalėjimų Resocializacijos skyriai, todėl nėra įskaičiuojami nuteistieji, kurie ataskaitos dieną tame kalėjime buvo laikinai (pavyzdžiui, vyko tranzitu į kitą bausmės vietą arba atvyko į kalėjimą atlikti bausmės, tačiau pagal nutartį bus perkelti į kitą kalėjimą). Be to dalis, kalėjimų įskaičiuoja ir arešto bausmę atliekančius asmenis, o dalis - tik nuteistuosius terminuotu laisvės atėmimu arba laisvės atėmimu iki gyvos galvos.



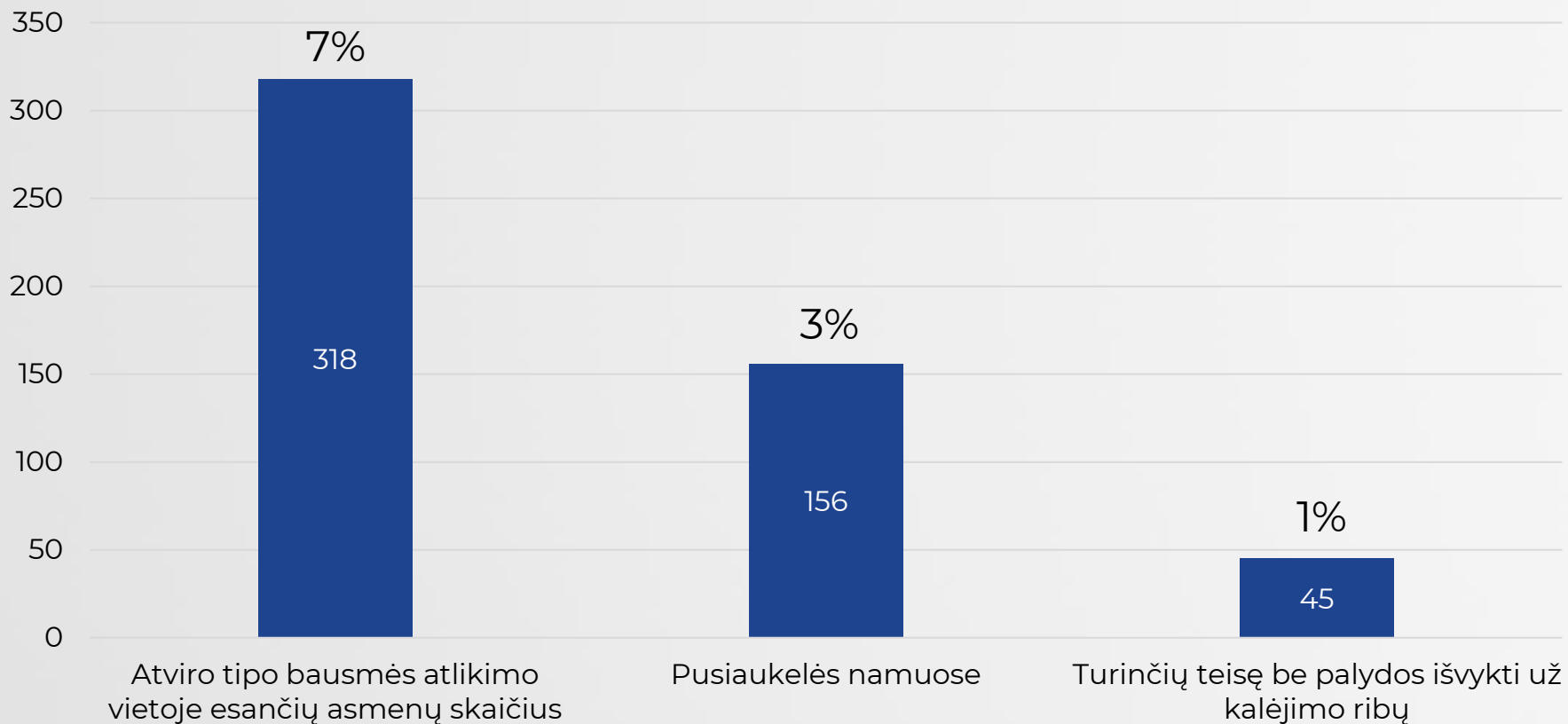
## Asmenų, įtrauktų į darbinę veiklą, skaičius 2025 m.



Bendras laikomų asmenų skaičius: 4485



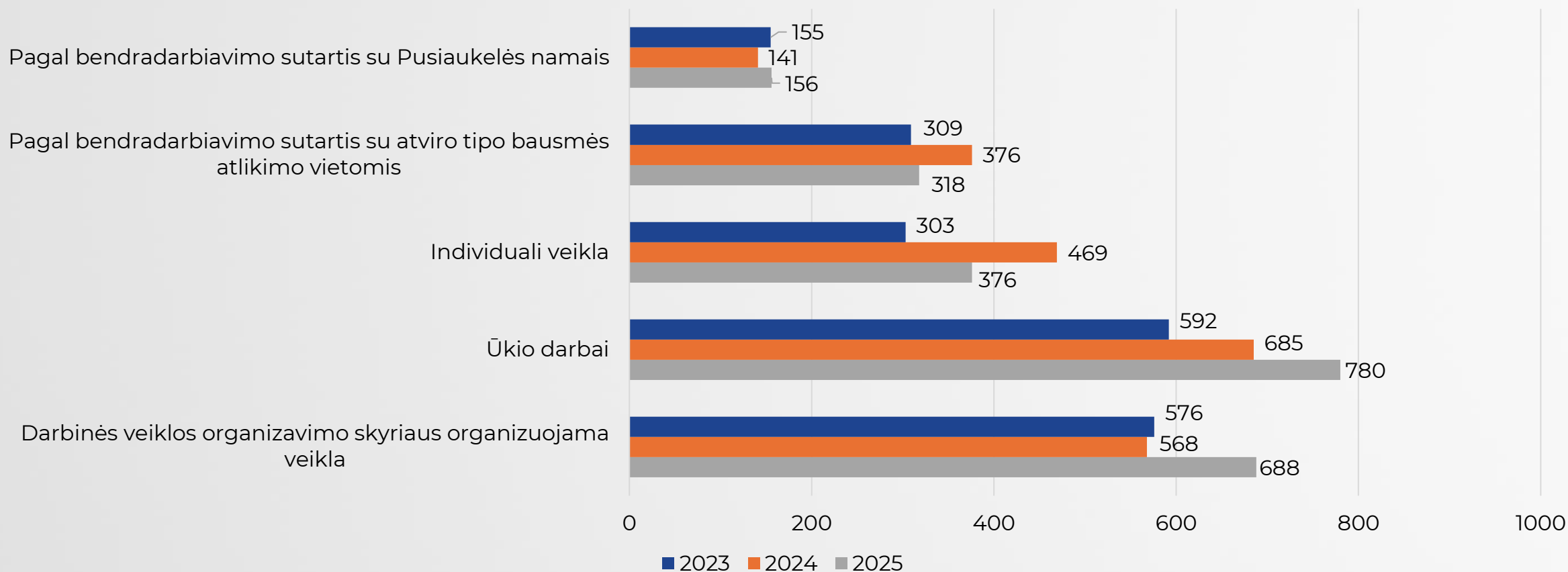
## Asmenų, dirbančių už bausmės atlikimo vietos ribų, skaičius 2025 m.



Bendras laikomų asmenų skaičius: 4485

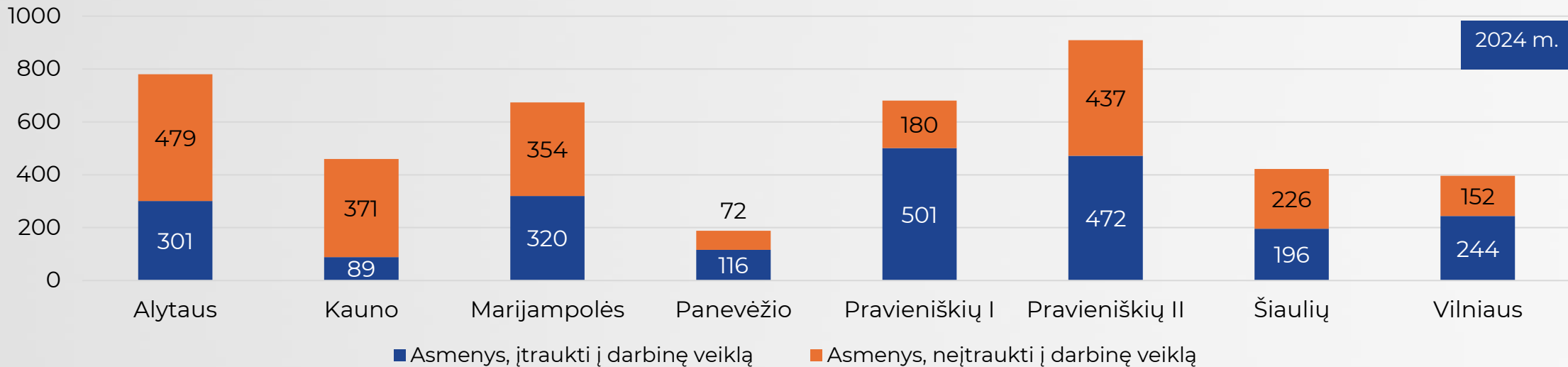


# Asmenų, įtrauktų į darbą / darbinę veiklą, skaičius 2023-2025 m.

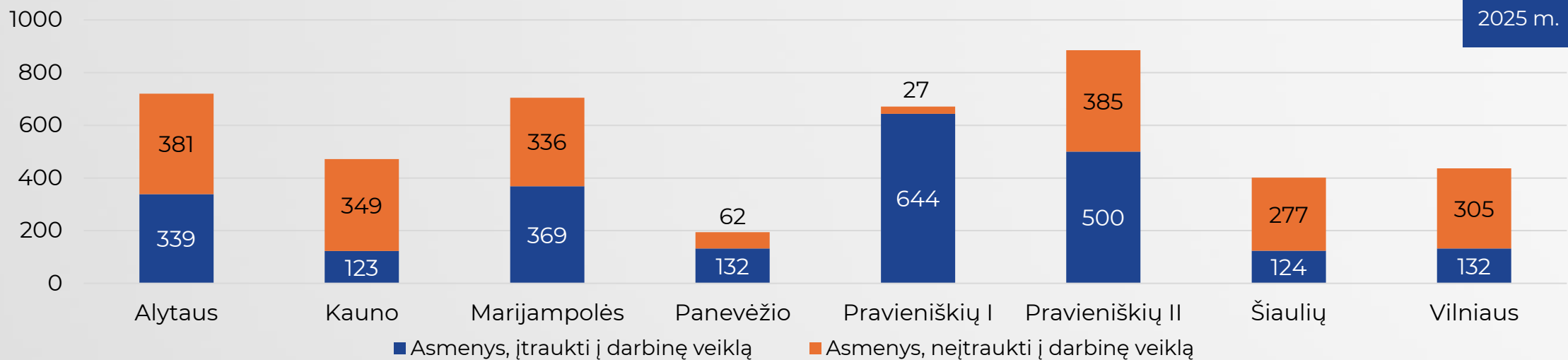




## Į darbinę veiklą / darbą įtraukti asmenys



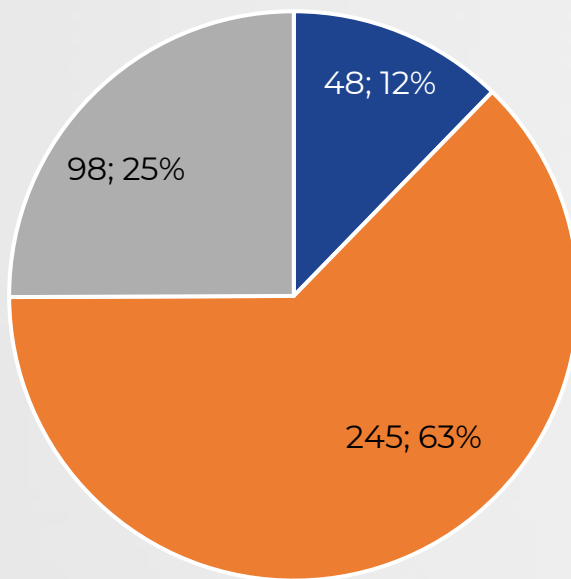
2024 m. darbine veikla / darbu užsiėmė 49,65% laikomų asmenų



2025 m. darbine veikla / darbu užsiėmė 52,69% laikomų asmenų

## Darbo sutarčių kaita 2024–2025 m.

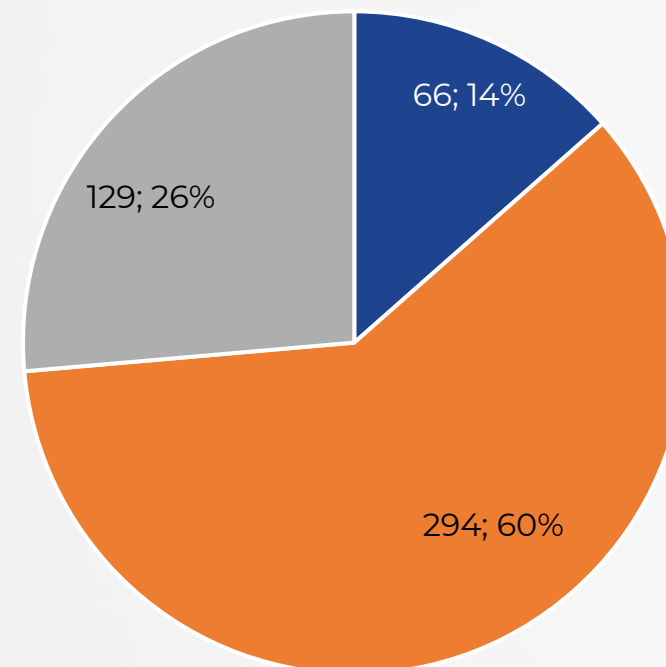
- Darbinės veiklos organizavimo skyriaus sutartis
- Bendradarbiavimo sutartis su atviro tipo bausmės atlikimo vietomis
- Bendradarbiavimo sutartis su Pusiaukelės namais



2024 m.



Sudarytų  
darbo  
sutarčių  
padidėjo  
25%



2025 m.



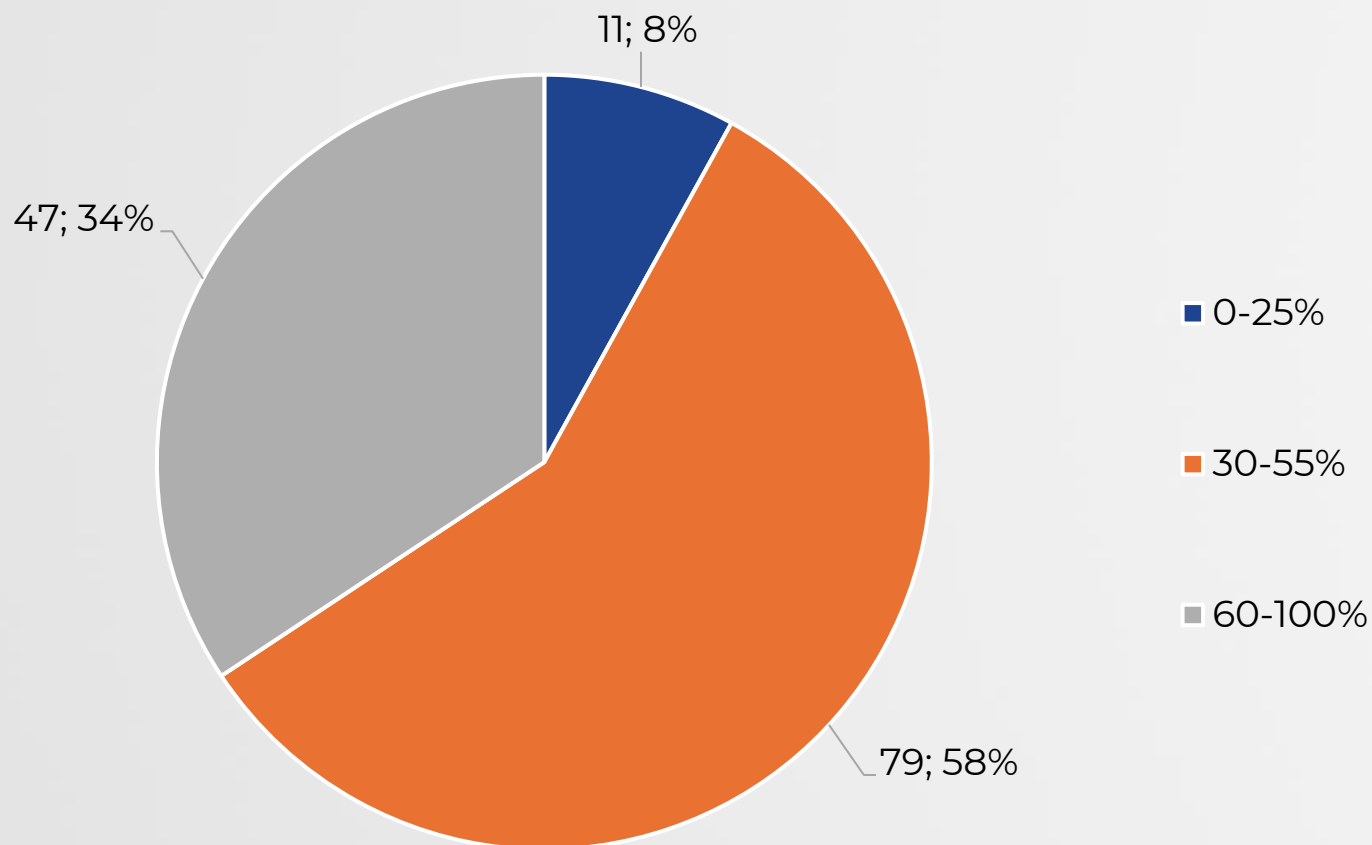
# Sergamumas/ ligos

Per 2025 metus				2025 m. gruodžio 31 d.		
Atliktų tyrimų dėl ŽIV skaičius	Atsisakiusiųjų atlikti tyrimus dėl ŽIV skaičius	Naujai registruotų atvejų skaičius		Į laisvės atėmimo vietas naujai patekusių asmenų, kuriems nustatyta ŽIV, skaičius	Asmenų, kuriems diagnozuota ŽIV, skaičius	Asmenų, gydomų ARV, skaičius
		Diagnozuota tik ką patekus iš laisvės	Diagnozuota įkalinimo metu (vidinė infekcija)			
4430	882	8	0	134	195	165

Per 2025 metus			2025 m. gruodžio 31 d. sergančių tuberkulioze asmenų skaičius	
Atliktų tyrimų dėl tuberkuliozės skaičius	Naujai registruotų atvejų skaičius		Vyrai	Moterys
	Diagnozuota tik ką patekus iš laisvės	Diagnozuota įkalinimo metu (vidinė infekcija)		
2271	8	0	6	0



# Laikomi asmenys, kuriems nustatytas dalyvumo lygis



Iš viso laikomų asmenų, kuriems nustatytas dalyvumo lygis: **137**

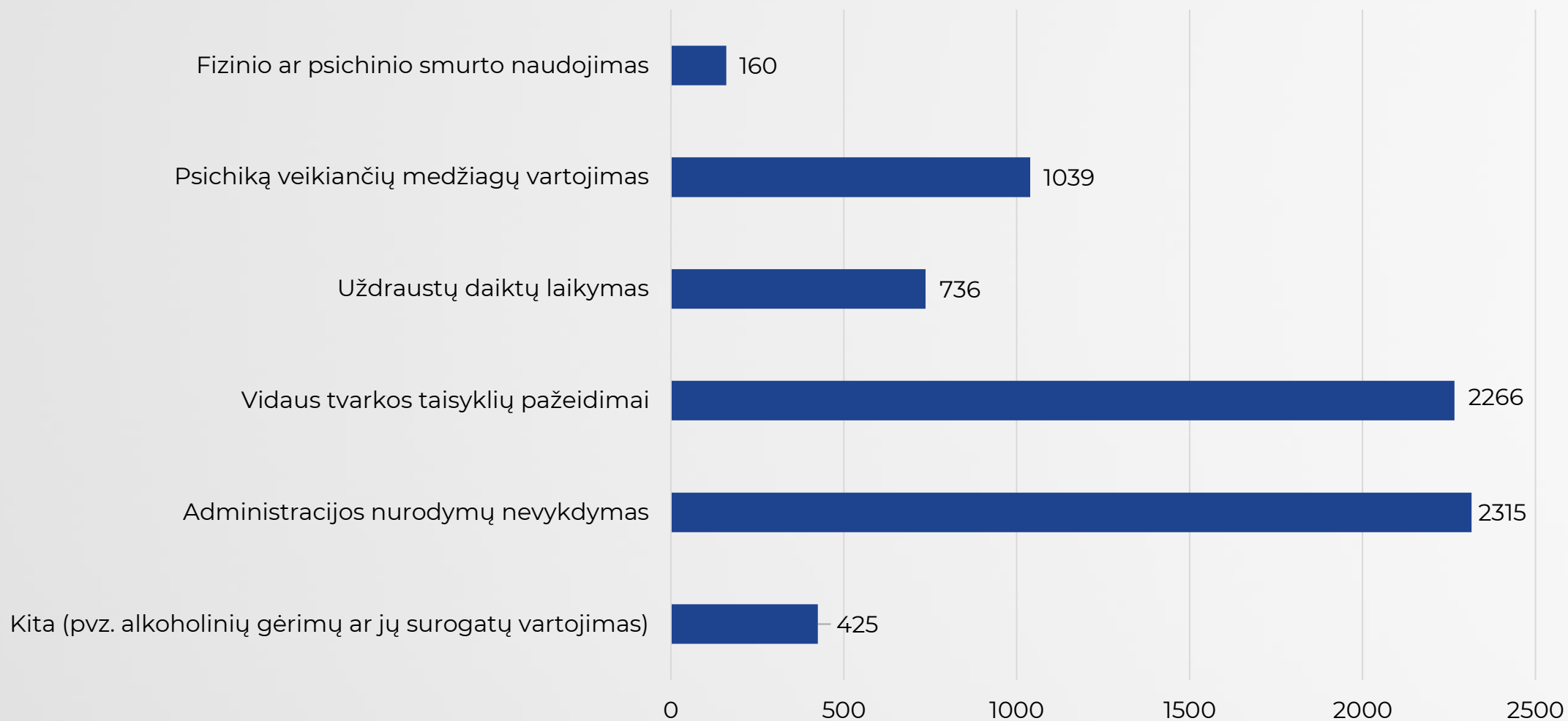


## Mirtys kalėjimuose

	2020 m.	2021	2022	2023	2024	2025
<b>Bendras kalėjimuose mirusių asmenų skaičius, iš jų:</b>	27	24	35	30	43	37
Mirė dėl ligos	20	19	20	21	27	27
Nusižudė	7	3	9	8	13	7
Buvo nužudyti	0	1	2	1	1	0
Nelaimingas atsitikimas / tikslinama mirties priežastis	0	1	4	0	2	3



## Nuteistųjų padaryti drausmės pažeidimai 2025 m.





## Suimtiesiems ir nuteistiesiems taikytos nuobaudos 2025 m.

Vidutinis sąrašinis asmenų skaičius kalėjimuose	4539
Drausmės pažeidimų skaičius	8716
Skirtų nuobaudų skaičius	5321
Taikytos nuobaudos:	5321
<b>Suimtiesiems</b>	<b>369</b>
Pailginto pasivaikščiojimo laiko panaikinimas	0
Draudimas vieną mėnesį įsigyti asmeninių daiktų (išskyrus higienos priemones ir kanceliarines prekes)	303
Suimtojo izoliavimas iki dešimt parų	58
Nepilnamečio suimtojo izoliavimas iki penkių parų	8
<b>Nuteistiesiems</b>	<b>4952</b>
Maksimalios pinigų sumos, už kurią nuteistieji gali per mėnesį įsigyti asmeninių daiktų, sumažinimas vienos bazinės socialinės išmokos dydžio suma – iki trijų mėnesių	1160
Draudimas vieną mėnesį įsigyti asmeninių daiktų (išskyrus higienos reikmenų ir kanceliarinių prekių įsigijimą)	1671
Vienos bazinės socialinės išmokos dydžio įmoka į socialinės paramos nuteistiesiems fondą	1486
Perkėlimas į kamerų tipo patalpas iki trisdešimt parų	629
Perkėlimas į kamerų tipo patalpas iki penkių parų (nepilnamečiai)	6

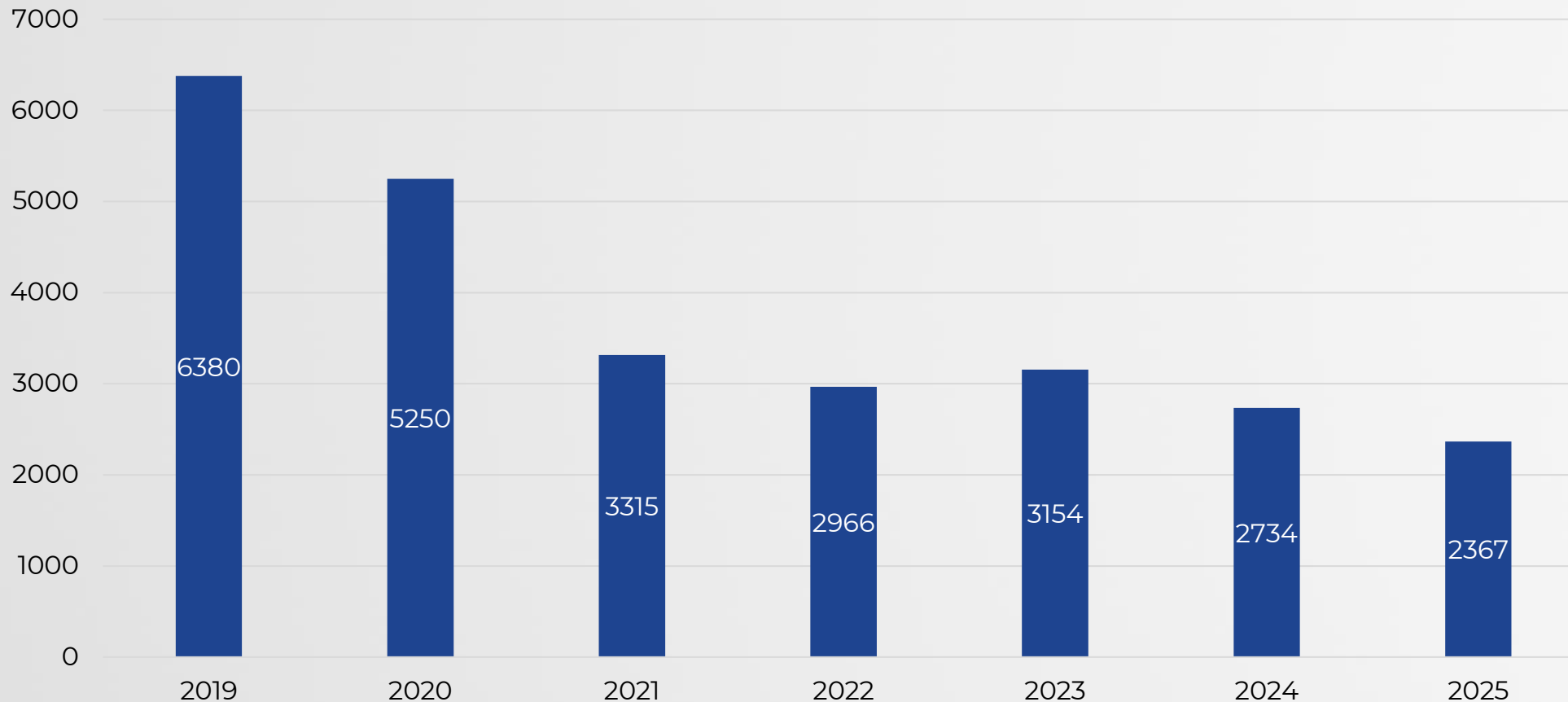


## Suimtiesiems ir nuteistiesiems taikytos skatinimo priemonės 2025 m.

Skirtų skatinimo priemonių skaičius	984
<b>Suimtiesiems</b>	<b>121</b>
Paskirtos drausminės nuobaudos panaikinimas	2
Pasivaikščiojimo laiko pailginimas	117
Pasimatymo laiko pailginimas	2
<b>Nuteistiesiems</b>	<b>863</b>
Paskirtos drausminės nuobaudos panaikinimas	15
Pasivaikščiojimo laiko pailginimas	7
Maksimalios pinigų sumos, už kurią nuteistasis gali per mėnesį įsigyti asmeninių daiktų, padidinimas vienos bazinės socialinės išmokos dydžio suma	499
Leidimas iki aštuonių valandų išvykti iš bausmės atlikimo vietos pasimatyti su artimaisiais arba švietimo, dalyvavimo resocializacijos priemonėse, kultūros, sporto ar kituose ne bausmės atlikimo vietoje organizuojamuose renginiuose tikslais	200
Papildomos trumpalaikės išvykos į Lietuvos Respublikos teritorijoje esančius namus suteikimas	142



## Paimtų mobiliųjų telefonų skaičiaus kaita 2019–2025 m.

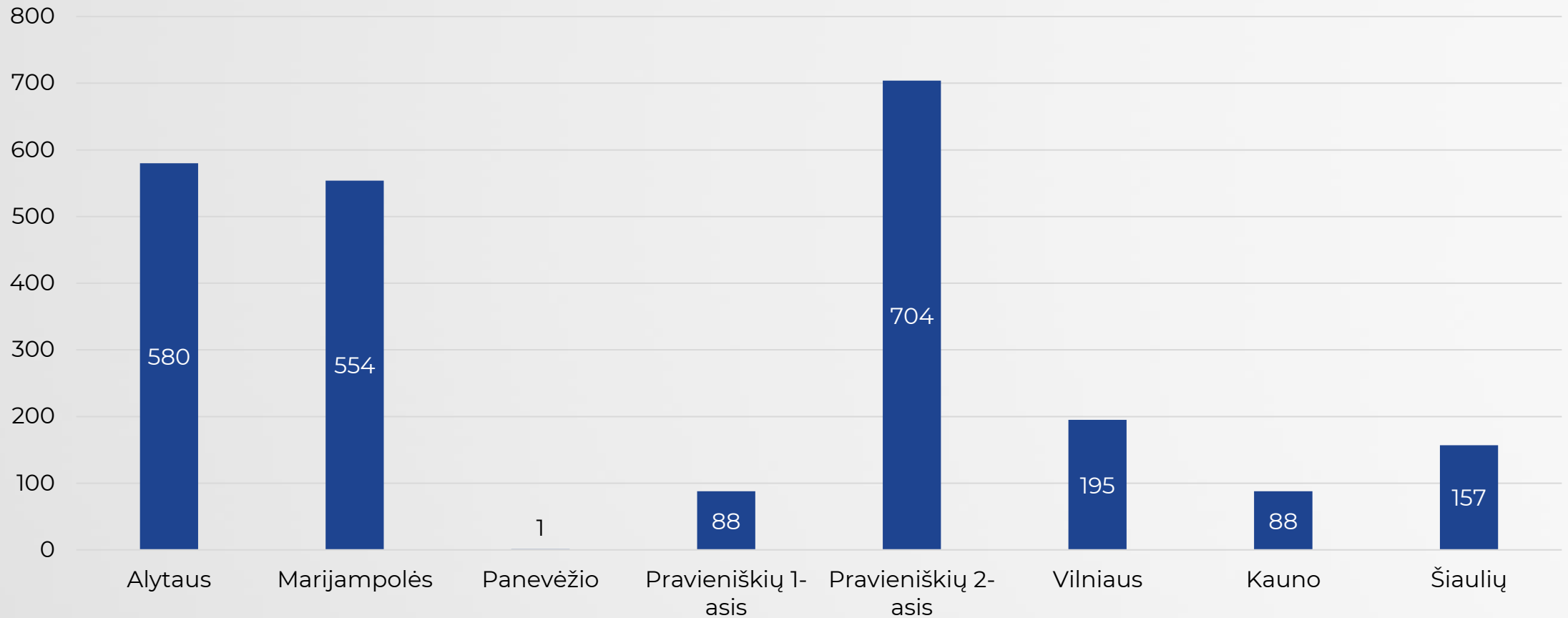


2024 m. paimti 469 mob. telefonai, juos bandant perduoti įkalintiems asmenims iš piliečių.

2025 m. paimti 575 mob. telefonai, juos bandant perduoti įkalintiems asmenims iš piliečių.

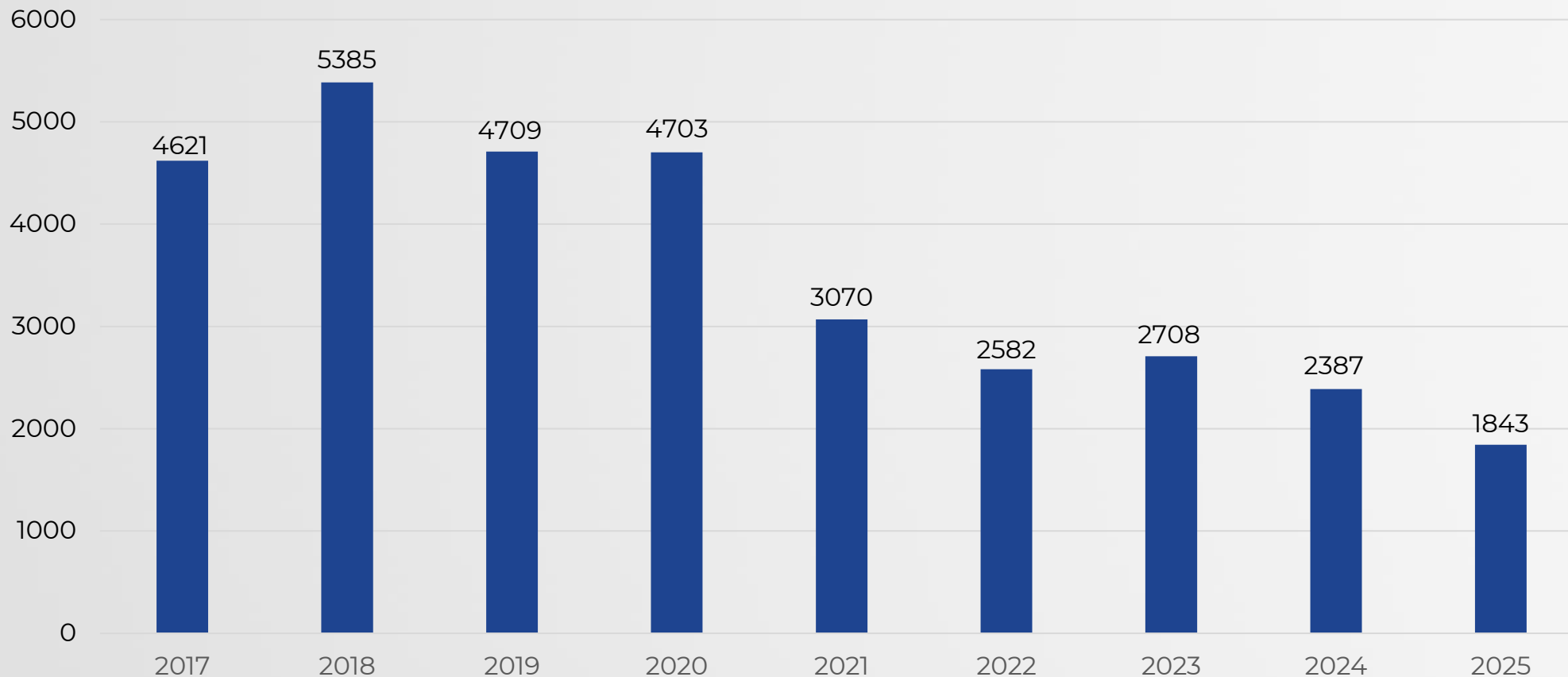


## Paimtų mobiliųjų telefonų skaičius laisvės atėmimo vietose 2025 m.





## Paimtų SIM kortelių skaičiaus kaita 2017–2025 m.

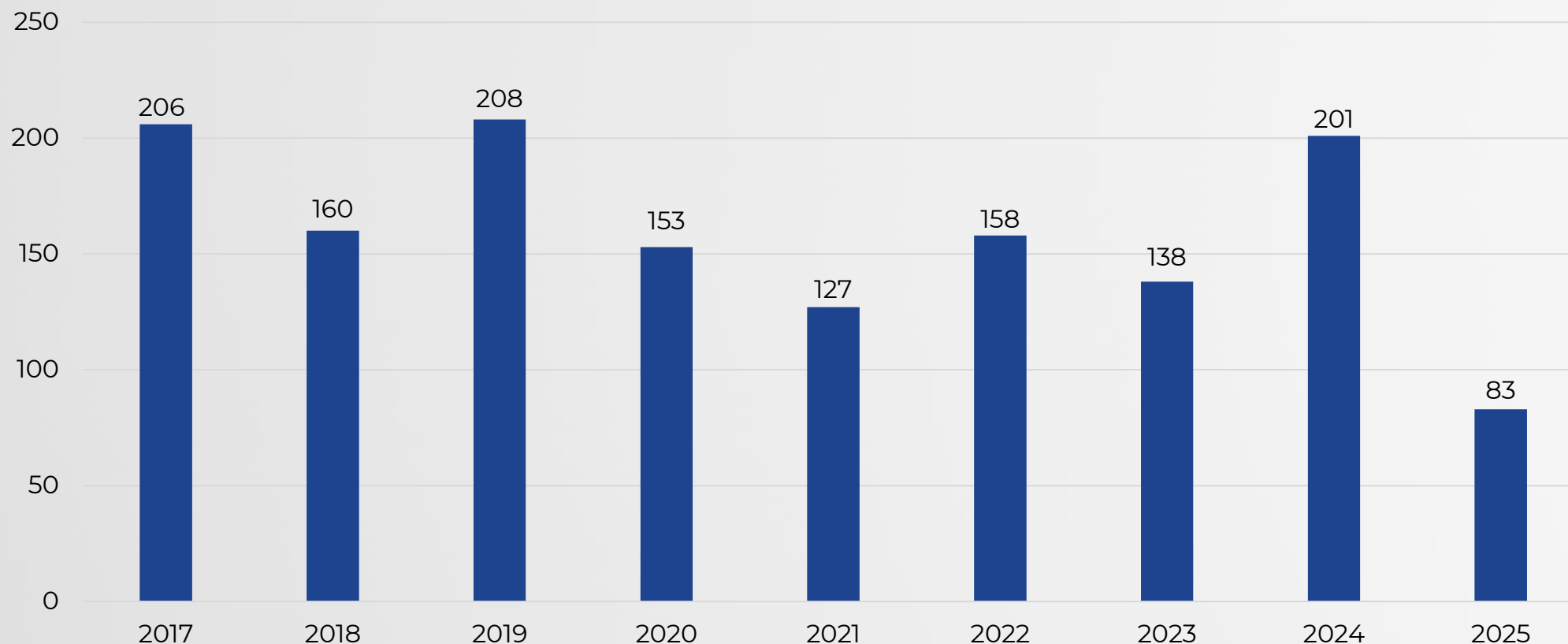


2024 m. paimtos  
285 SIM kortelės,  
bandant jas  
perduoti  
įkalintiems  
asmenims iš  
piliečių.

2025 m. paimtos  
247 SIM  
kortelės,  
bandant jas  
perduoti  
įkalintiems  
asmenims iš  
piliečių.



## Paimtų bevielio ryšio modemų skaičiaus kaita 2017–2025 m.

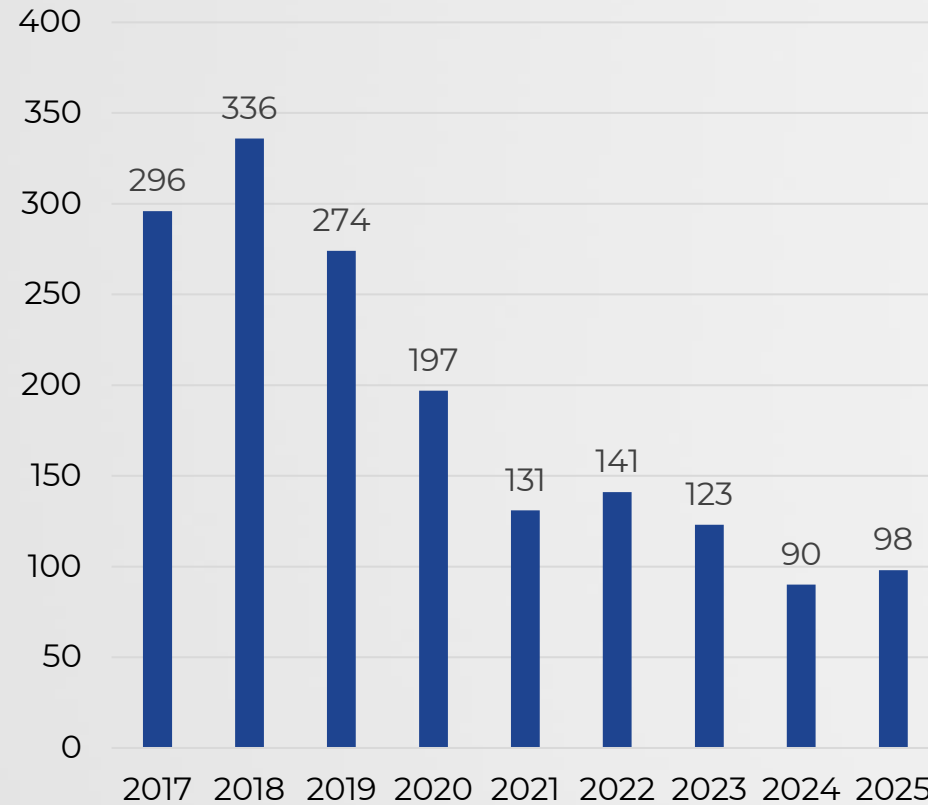


2024 m. paimti 7 bevielio ryšio modema, bandant juos perduoti įkalintiems asmenims iš piliečių.

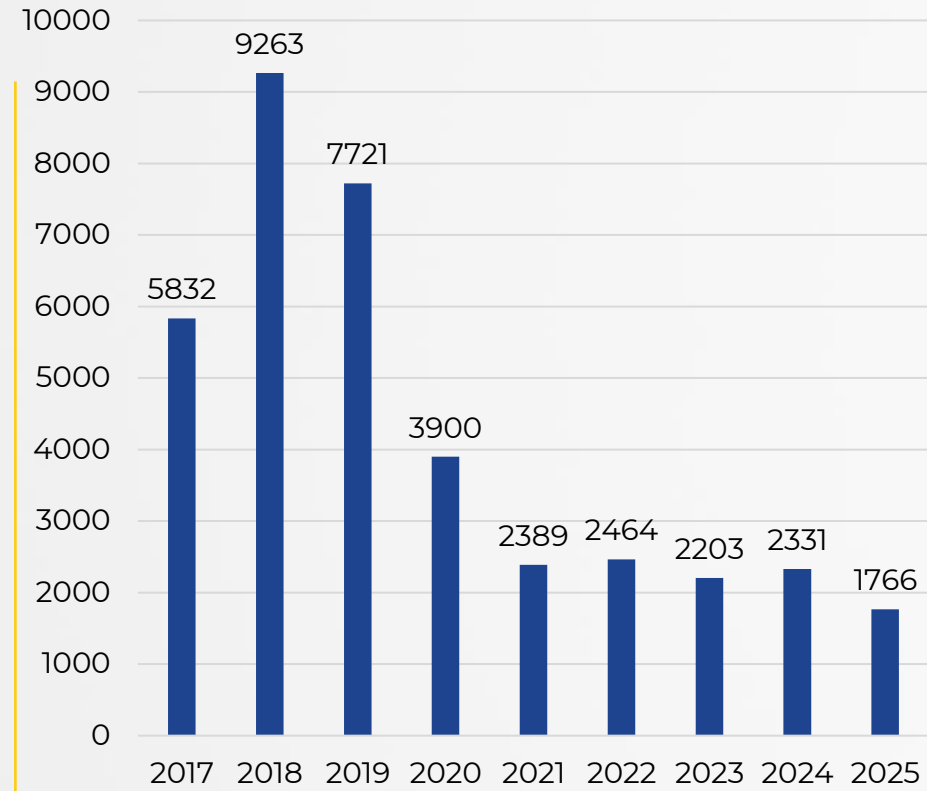
2025 m. paimta 14 bevielio ryšio modemų, bandant juos perduoti įkalintiems asmenims iš piliečių.



## Paimto alkoholio kiekio kaita 2017–2025 m. (litrai)



## Paimto alkoholio raugo kiekio kaita 2017–2025 m. (litrai)





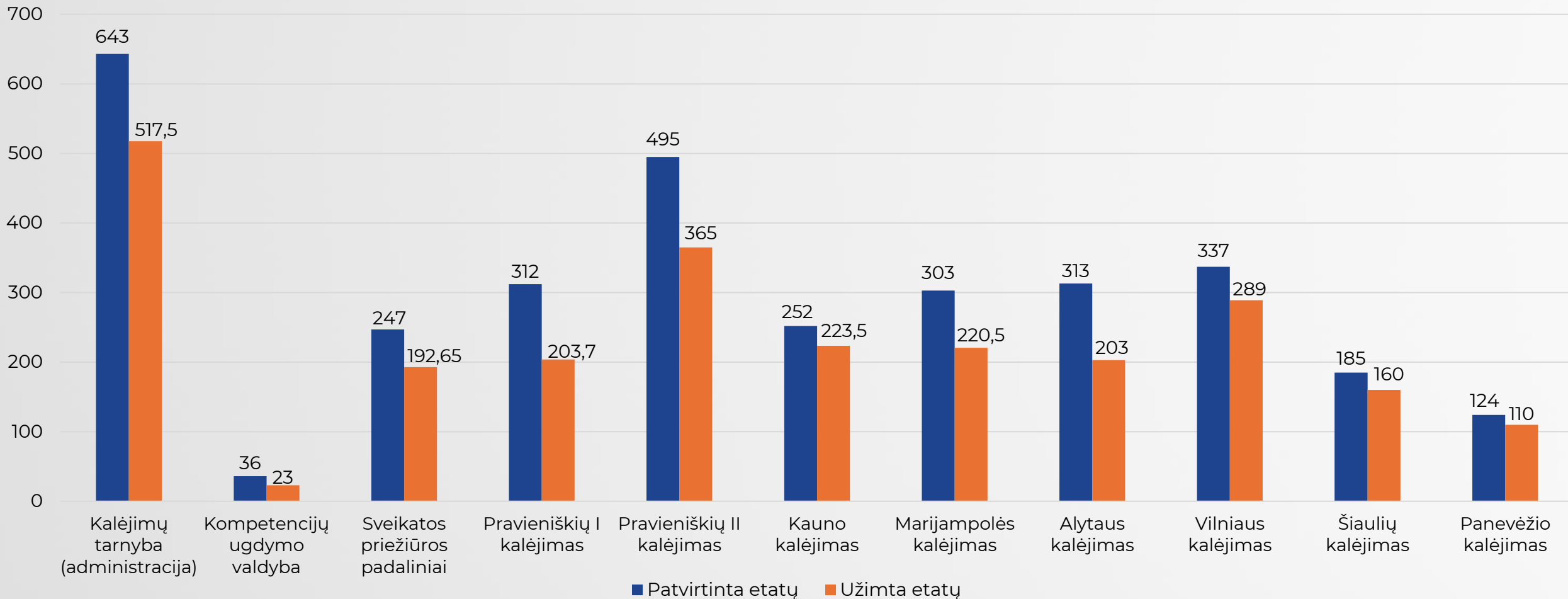
# Lietuvos kalėjimų tarnybos personalas

2025 metų pabaigoje Lietuvos kalėjimų tarnyboje buvo užimta **2507,85 etatų (77% nuo patvirtintų pareigybių)**, iš jų: **1630 (65% nuo visų užimtų etatų)** – statutinių pareigūnų, **74 (3% nuo visų užimtų etatų)** – karjeros valstybės tarnautojų ir **803,85 (32% nuo visų užimtų etatų)** – darbuotojų, dirbančiųjų pagal darbo sutartis.

Kalėjimuose iš **2321** patvirtinto etato buvo užimta **1774,7 etatų (76%)**. Iš jų 1501 etatą užėmė statutiniai pareigūnai.

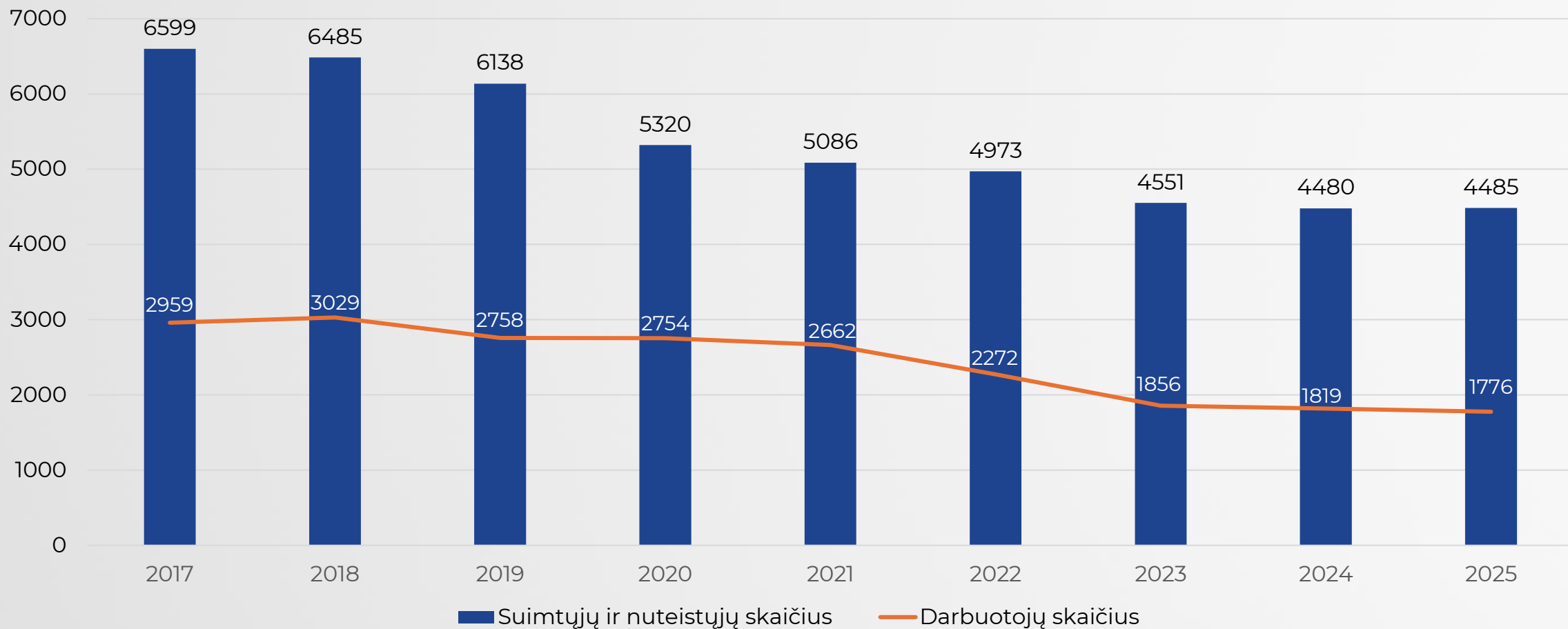


## Patvirtintų ir užimtų pareigybių skaičius pagal padalinius 2025 m. pabaigoje





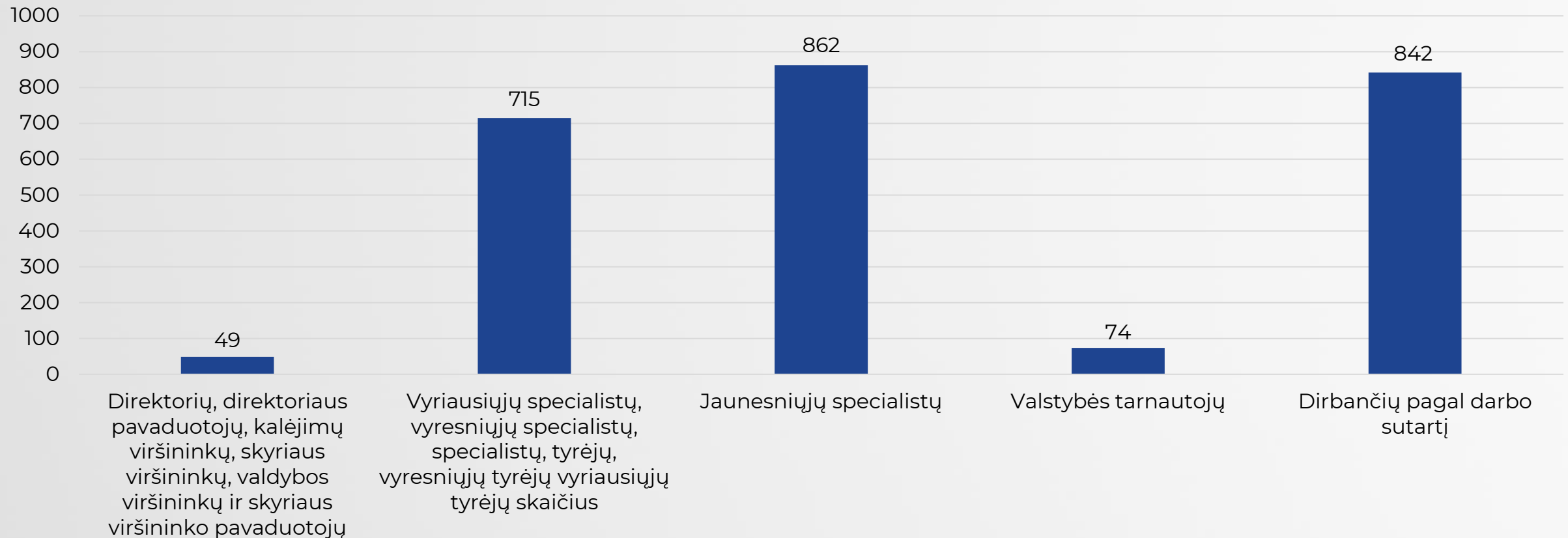
## Personalo, dirbančio kalėjimuose, ir juose laikomų asmenų skaičiaus kaita 2017–2025 m.



Pastaba. Darbuotojų skaičius nurodytas skaičiuojant faktiškai dirbančius asmenis, o ne užimtų etatų skaičių.



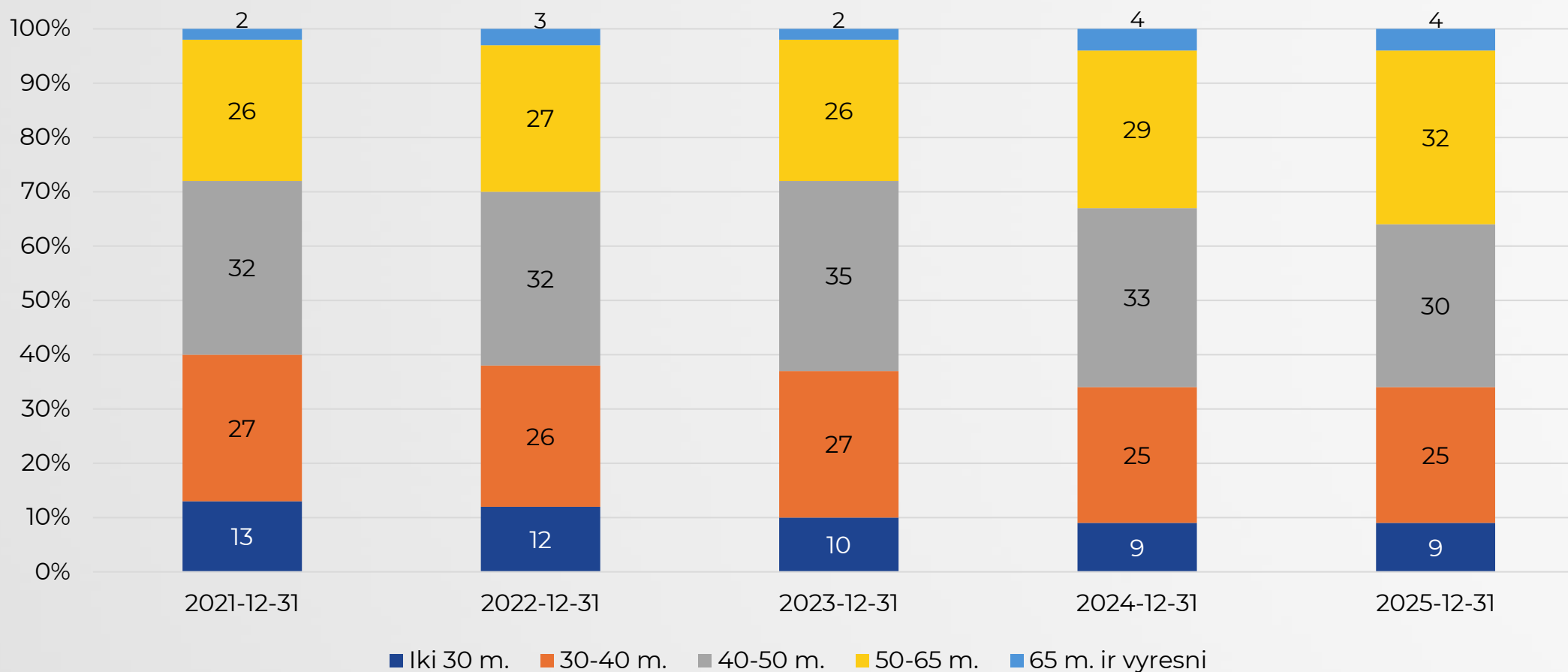
## Personalo pasiskirstymas pagal kategorijas 2025 m.



Pastaba. Darbuotojų skaičius nurodytas skaičiuojant faktiškai dirbančius asmenis, o ne užimtų etatų skaičių.

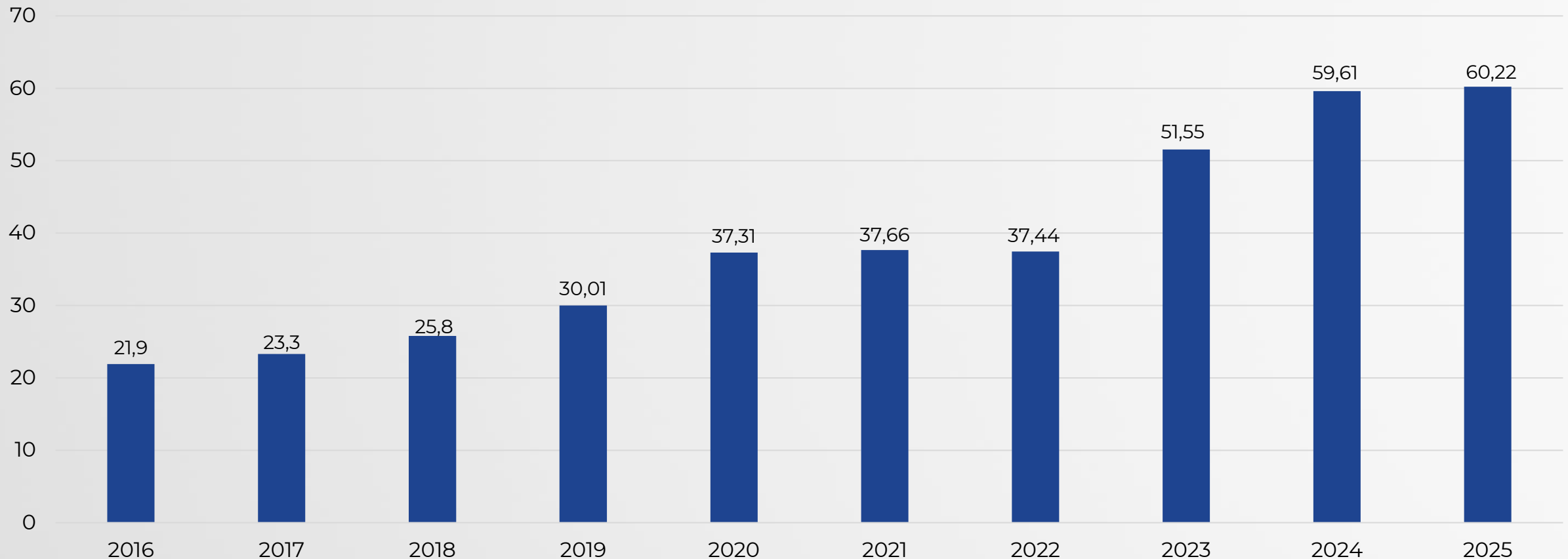


## Lietuvos kalėjimų tarnybos personalo pasiskirstymas pagal amžių (procentais)





## Vieno įkalinto asmens išlaikymui per dieną panaudotų lėšų kaita 2016-2025 m.





# Iškalinto asmens išlaikymui vidutiniškai per dieną panaudotų lėšų ataskaita 2025 m.

Vidutinis sąrašinis asmenų skaičius kalėjimuose: 4516

Išlaidų pavadinimas	Bendra suma (eurais, ct)	Vidutiniškai vienam asmeniui (eurais, ct)
Darbo užmokestis	75 445 629,00	45,77
Socialinio draudimo įmokos	1 061 000,00	0,64
Mitybos išlaidos	7 606 471,94	4,61
Medikamentų ir medicininių prekių bei paslaugų įsigijimo išlaidos	439 000,00	0,27
Ryšių įrangos ir ryšių paslaugų įsigijimo išlaidos	60 999,34	0,04
Transporto išlaikymo ir transporto paslaugų įsigijimo išlaidos	308 169,55	0,19
Aprangos ir patalynės įsigijimo bei priežiūros išlaidos	938 499,47	0,57
Komandiruočių išlaidos	103 211,47	0,06
Kvalifikacijos kėlimo išlaidos	29 318,85	0,02
Komunalinių paslaugų įsigijimo išlaidos	6 085 017,00	3,69
Materialiojo ir nematerialiojo turto nuomos išlaidos	178 547,46	0,11
Materialiojo turto paprastojo remonto prekių ir paslaugų įsigijimo išlaidos	912 499,00	0,55
Informacinių technologijų prekių ir paslaugų įsigijimo išlaidos	1 501 159,78	0,91
Reprezentacinės išlaidos	82 923,86	0,05
Kitų prekių ir paslaugų įsigijimo išlaidos	2 264 606,49	1,37
Darbdavių socialinė parama	2 214 473,42	1,34
Viešinimo ir kitos išlaidos	15 734,84	0,01
Ekspertų ir konsultantų paslaugų įsigijimo išlaidos	13 297,90	0,01
Vidutinis 2025 m.	99 260 559,37	60,22

Viešinimo ir kitas išlaidas sudaro: viešinimo išlaidos (999,46) ir stipendijos (14 735,38)



---

**Dėl statistinės informacijos kreiptis į Lietuvos kalėjimų tarnybos veiklos analizės ir kontrolės skyriaus vyriausiąjį specialistą Igną Naujalį.**

**el. paštas [ignas.naujalis@kalejimai.lt](mailto:ignas.naujalis@kalejimai.lt)**