



# BAUSMIŲ VYKDYMO SISTEMOS AKTUALIOJI STATISTIKA

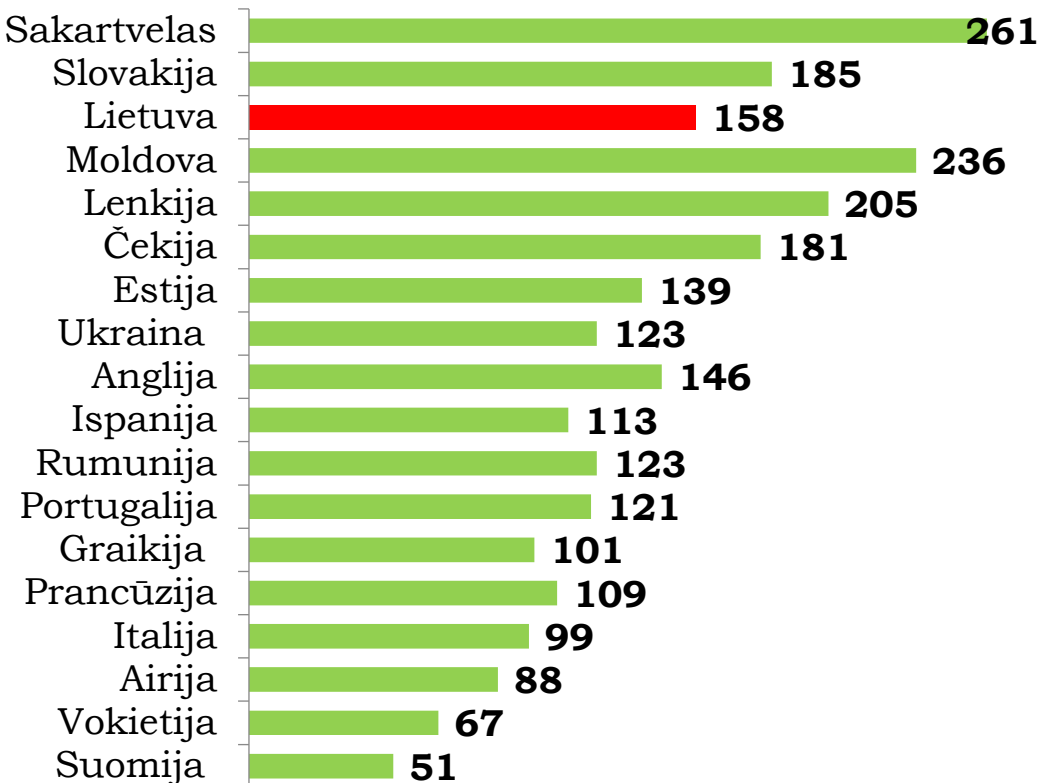
2024 METŲ I ketv.



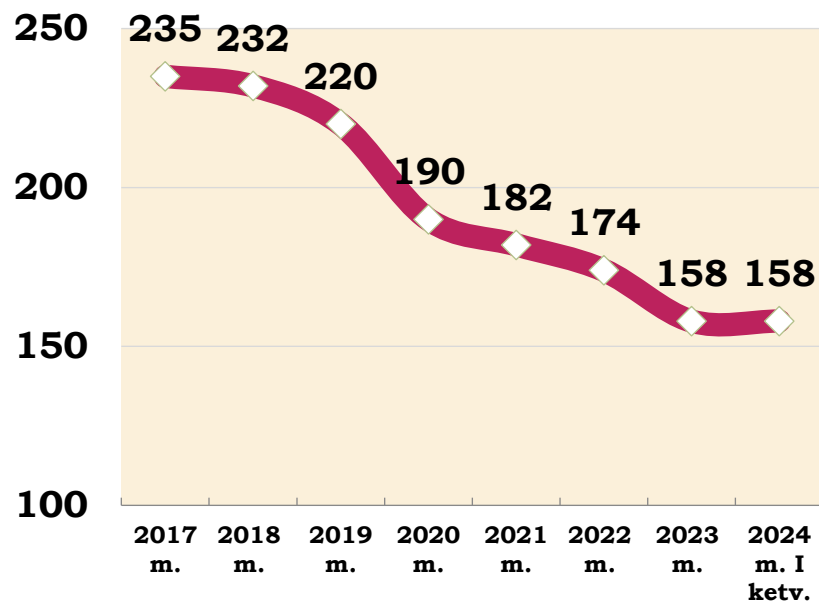


# ĮKALINTŲ ASMENŲ SKAIČIUS, TENKANTIS 100000 GYVENTOJŲ

## Užsienio šalyse 2023 m.



## Įkalintų asmenų skaičiaus, tenkančio 100000 Lietuvos gyventojų, kaita 2017–2024 m.



\*Duomenys pateikiami ataskaitinio periodo pabaigai



## LAISVĖS ATĖMIMO VIETOSE LAIKOMI ASMENYS

2024 m. kovo 31 d. laisvės atėmimo vietose buvo laikomas 4572 asmuo, iš jų:

**486**  
suimtieji, laukiantys  
teismo sprendimo

**4086**

nuteistųjų, tarp jų:

- 99 nuteistieji laisvės atėmimu iki gyvos galvos;
- 214 nuteistieji arešto bausmė;
- 528 nuteistieji atvirajame tipe (be pusiaukelės namų);
- 168 nuteistųjų – Pusiaukelės namuose.

Tarp įkalintųjų:

moterų

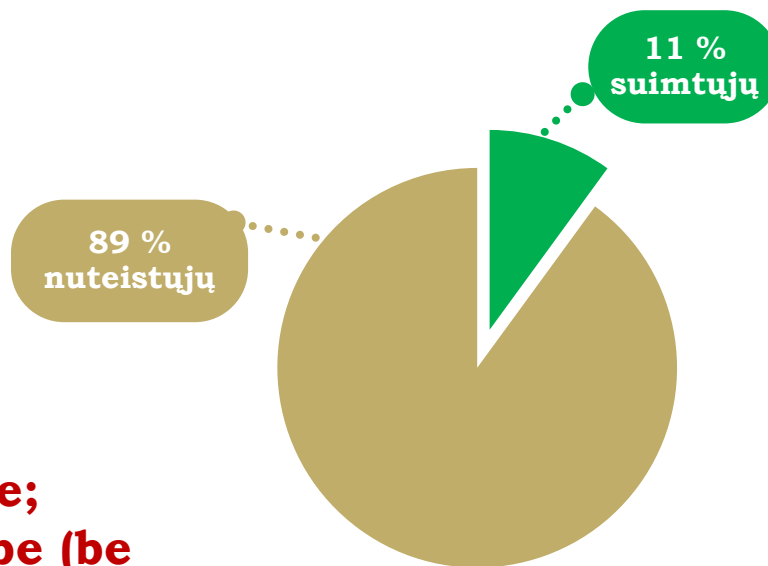
**204 (4,5 %)**

nepilnamečiai

**9 (0,2 %)**

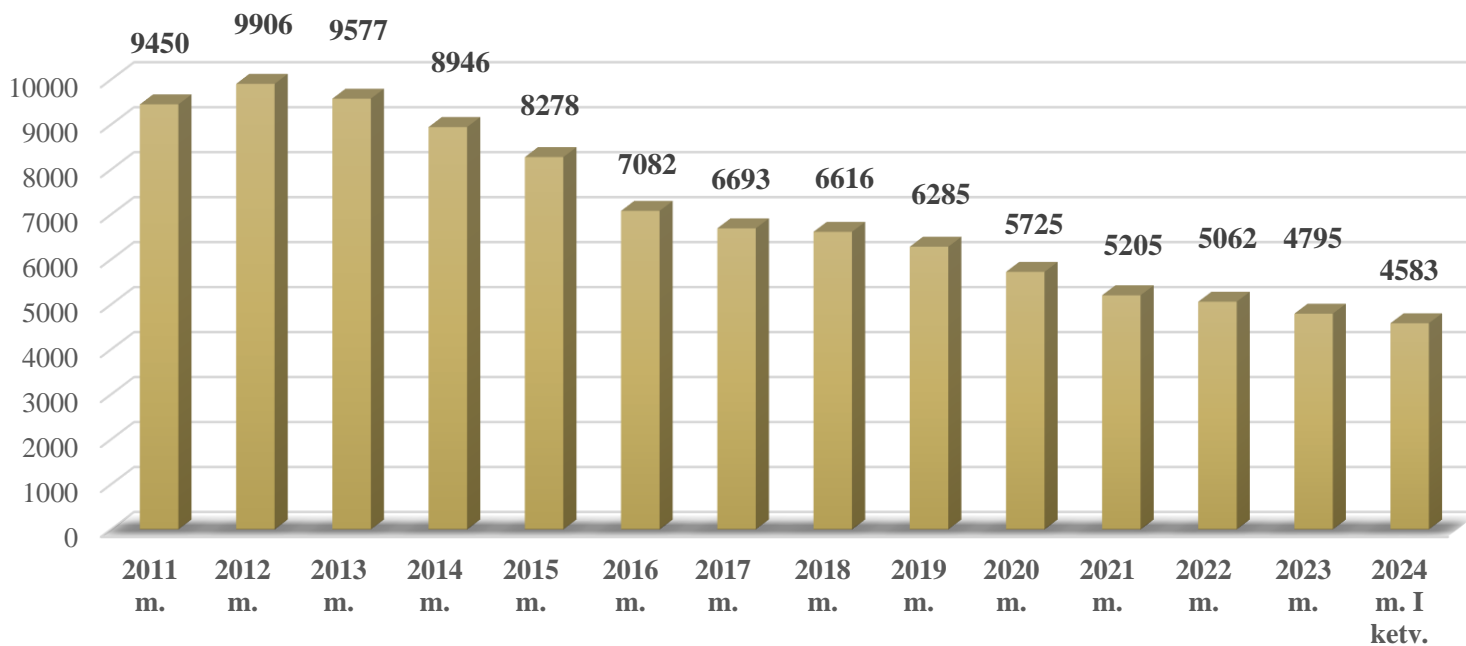
užsienio šalių piliečiai

**134 (2,9 %)**



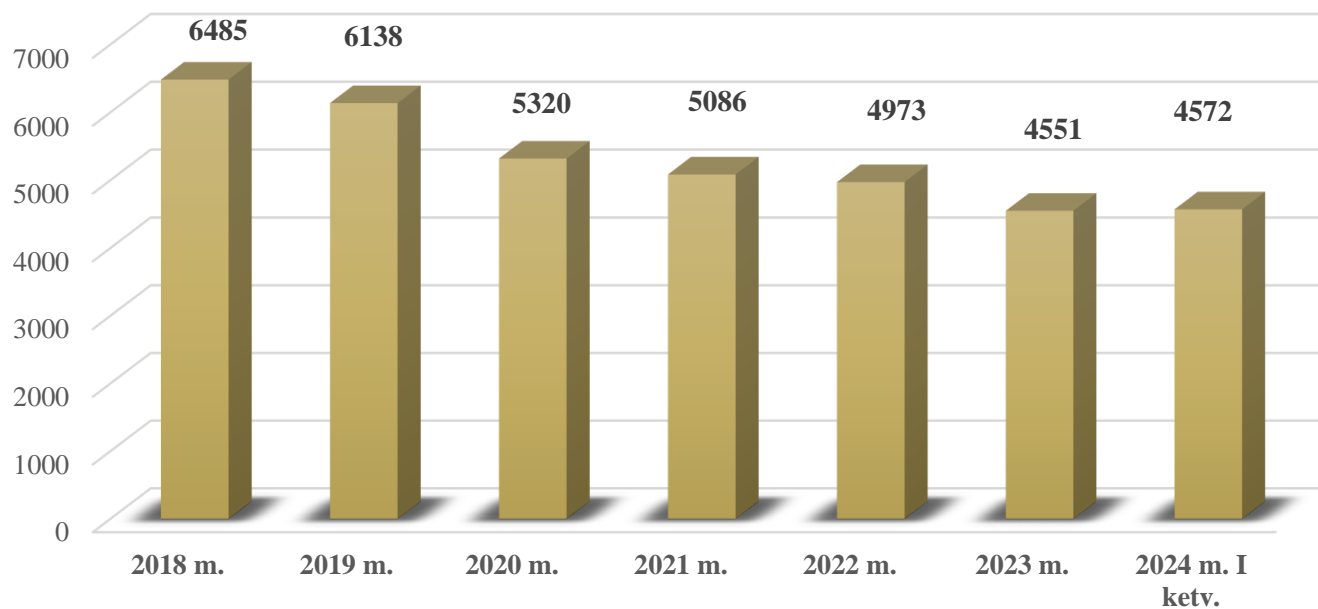


## VIDUTINIO ĮKALINTŲ ASMENŲ SKAIČIAUS KAITA 2011–2024 m.






## ĮKALINTŲ ASMENŲ SKAIČIAUS KAITA 2018 - 2024 m.



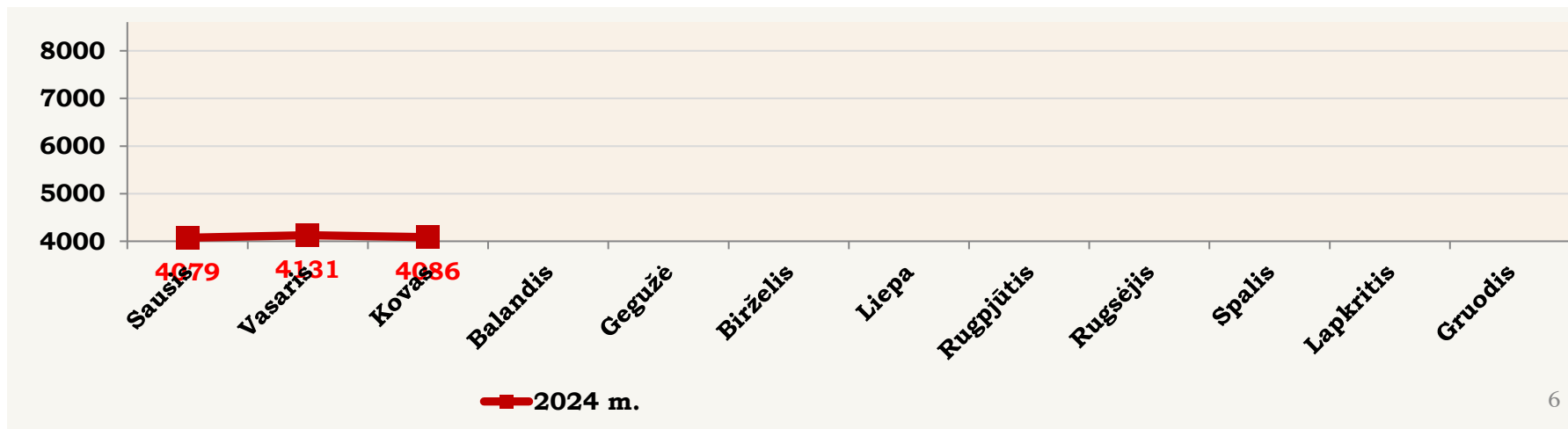
\*Duomenys paskutinės ataskaitinio mėnesio dienos



## SUIMTŲJŲ SKAIČIAUS KAITA 2024 M.

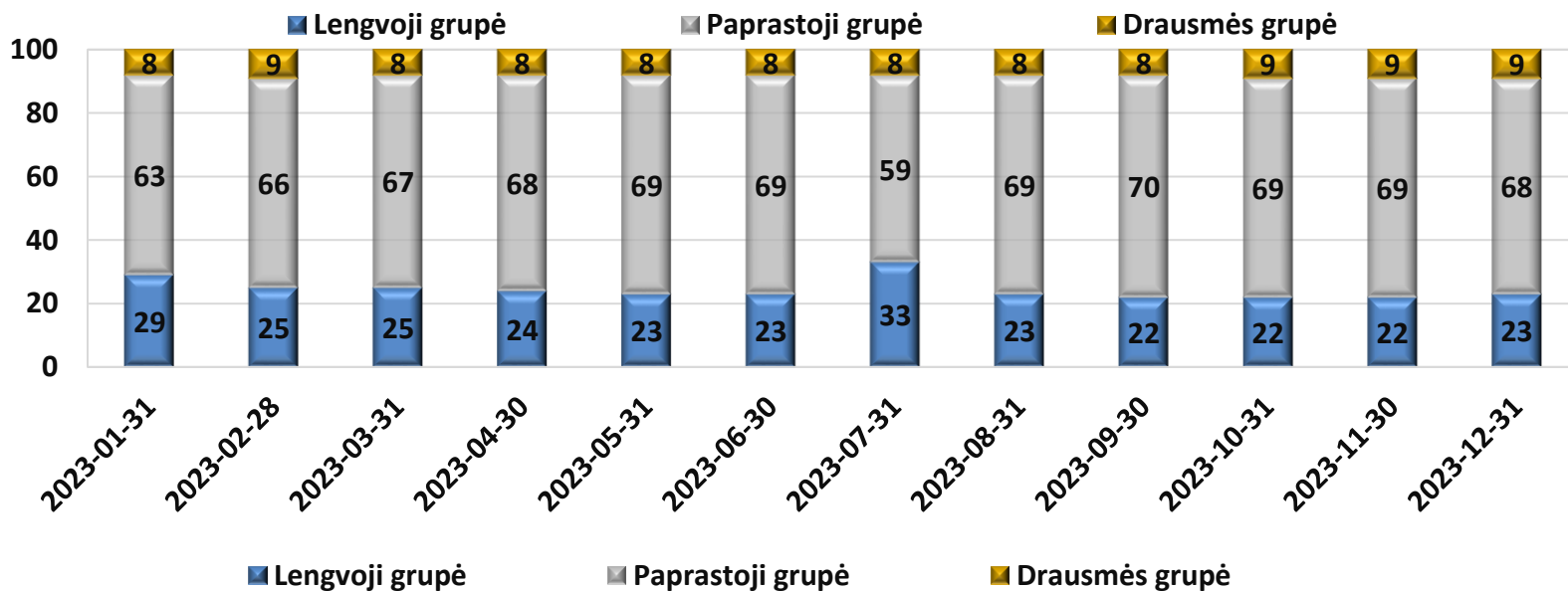
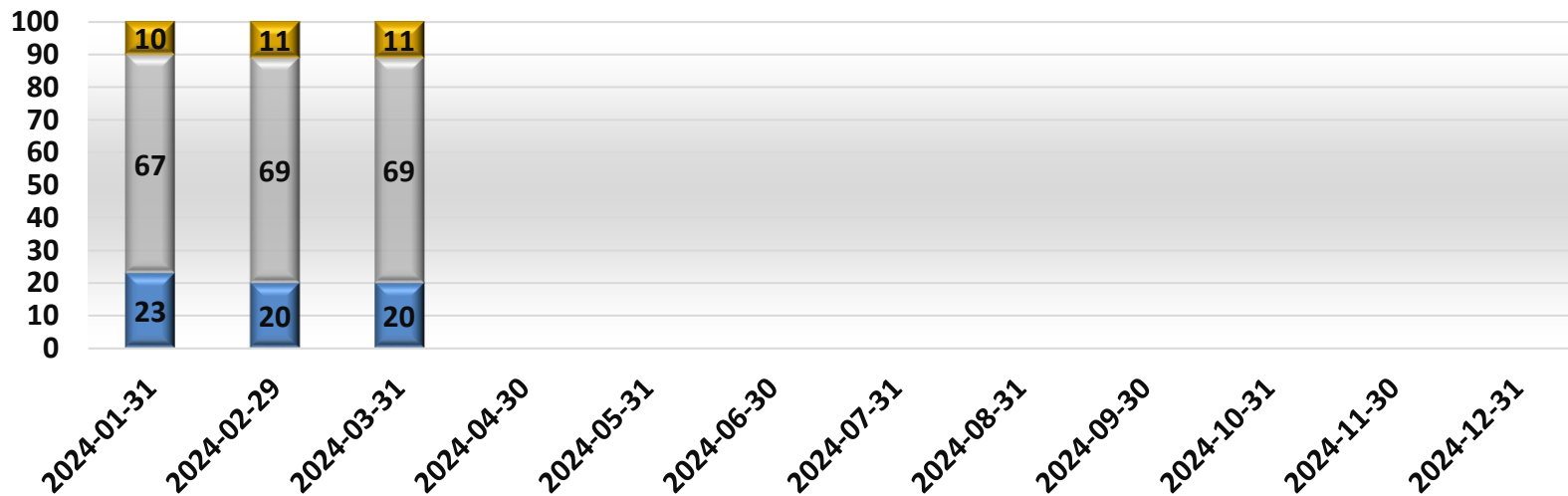


## NUTEISTŲJŲ SKAIČIAUS KAITA 2024 M.



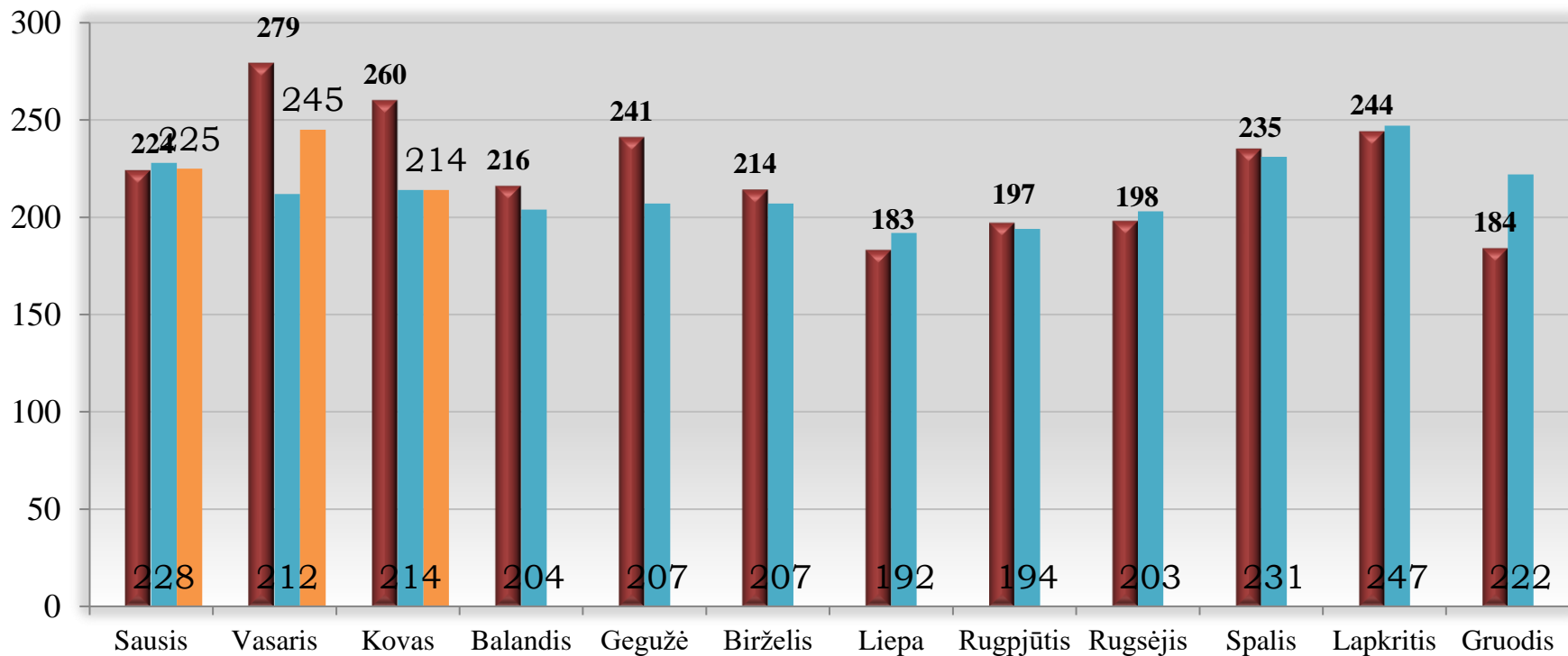


# NUTEISTŪJŲ SKIRSTYMO PAGAL GRUPES SKAIČIAUS KAITA 2023–2024 m. (procentai nuo nuteistųjų laisvės atėmimo bausmės)





# NUTEISTŪJŲ AREŠTO BAUSME SKAIČIAUS KAITA 2022–2024 M.



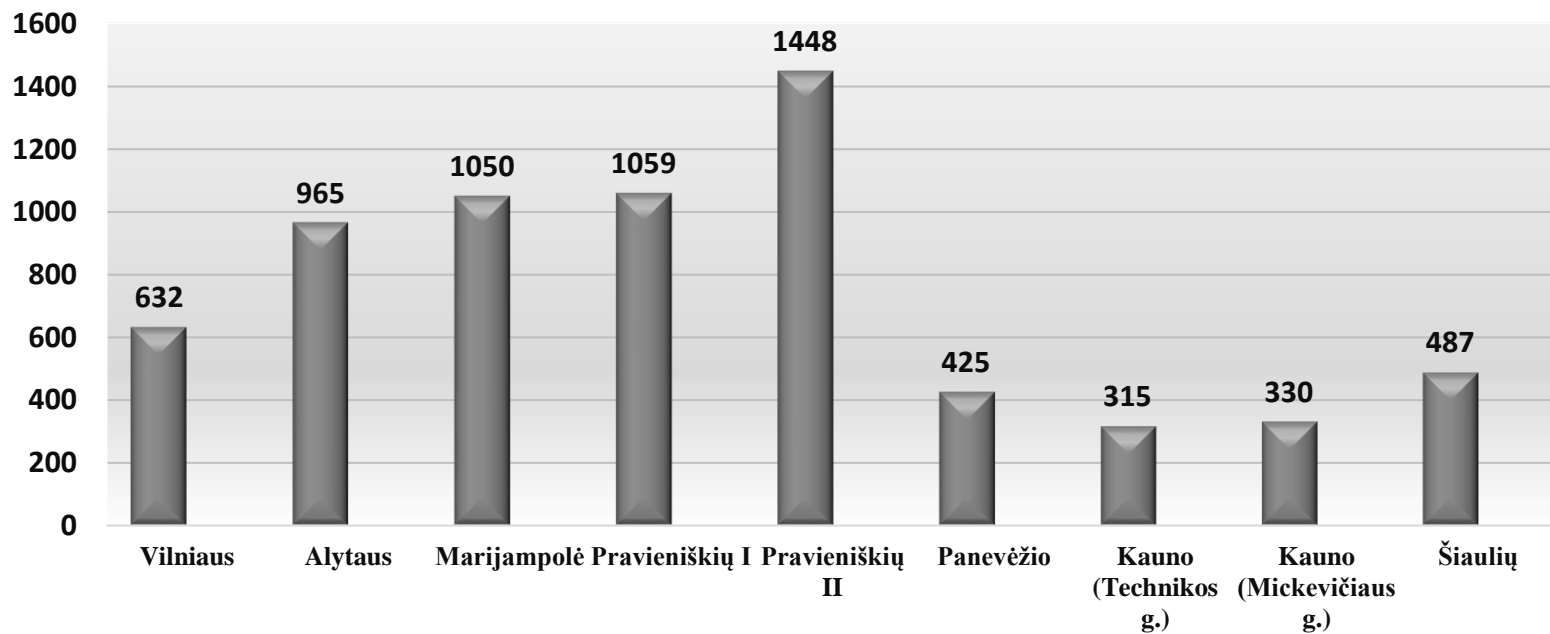
\*Duomenys pateikiami mėnesio pabaigai.  
2023 m. vidurkis – 223 areštantai.

■ 2023 m. ■ 2022 m. ■ 2024 m.





## BENDRAS KALĖJIMŲ UŽPILDYMAS 2024-03-31\*

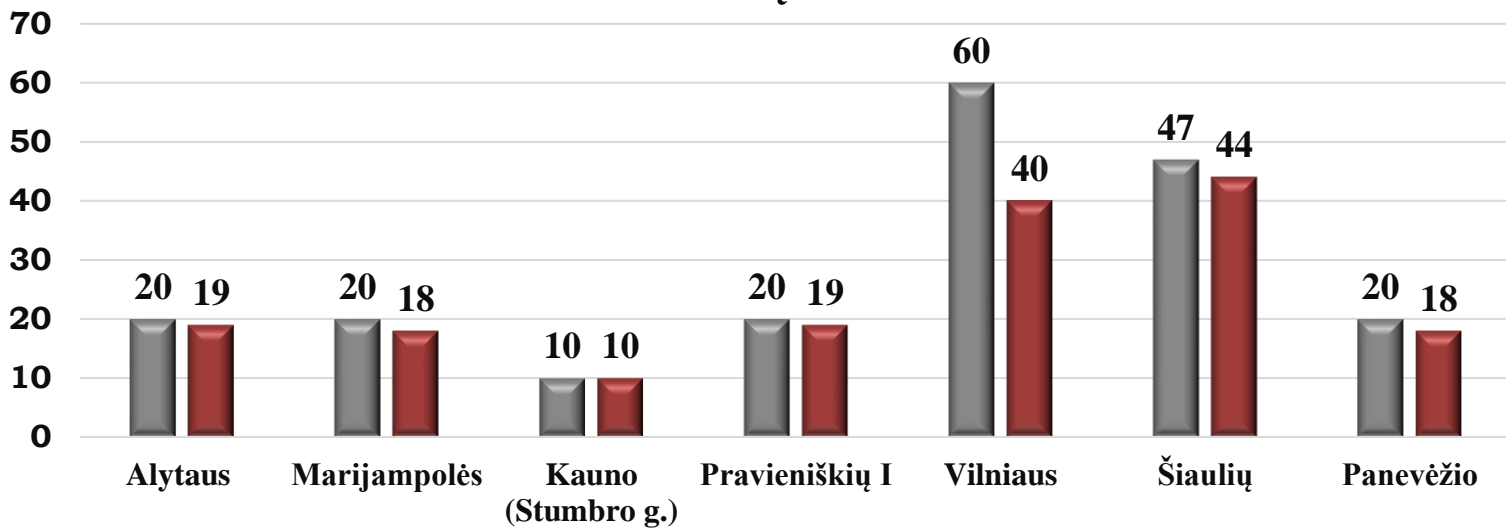


- Kartu su pusiaukelės namais.
- 2024 m. kovo mėn. pabaigai laisvės atėmimo vietų užpildymas buvo 68 procentai.

■ Vietų skaičius ■ Laikomų asmenų skaičius



## PUSIAUKELĖS NAMŲ UŽPILDYMAS 2024-03-31\*

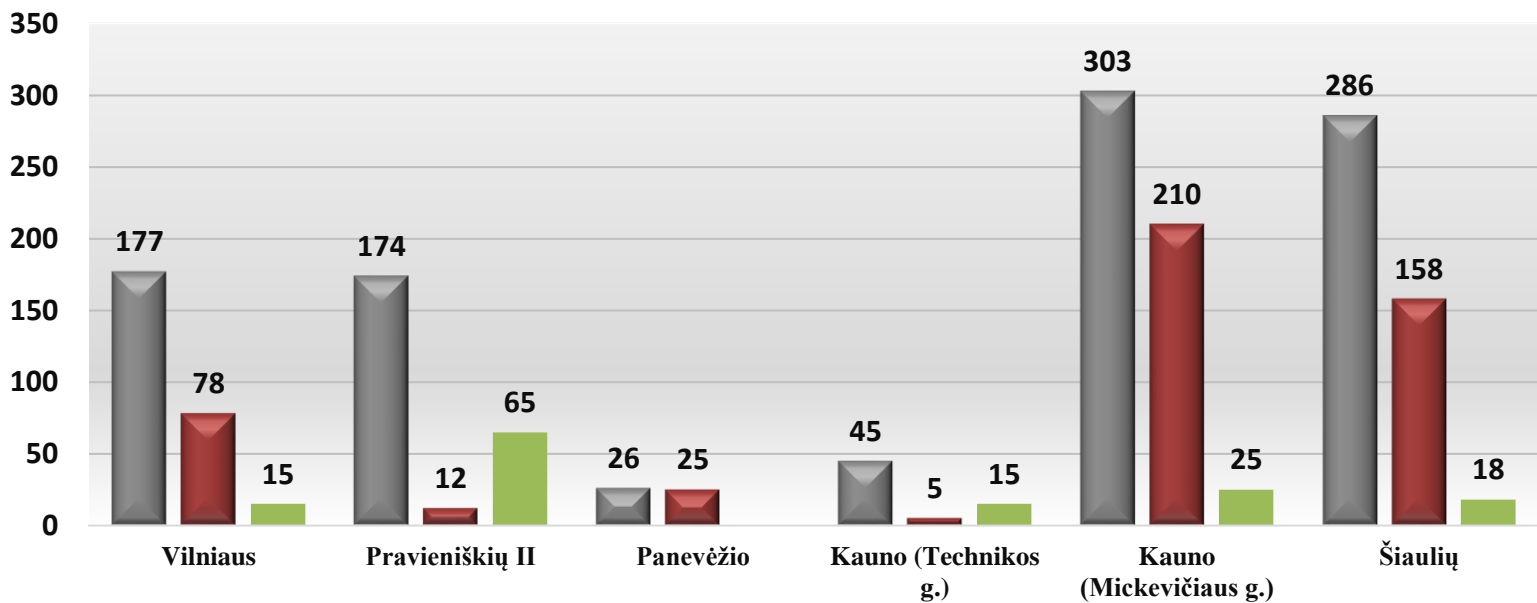


\* 2024 m. kovo mėn. Pusiaukelės namų vietų užpildymas buvo 85 procentai.

■ Vietų skaičius ■ Nuteistųjų skaičius



## SUĖMIMO VIETŲ UŽPILDYMAS KALĖJIMUOSE 2024-03-31\*

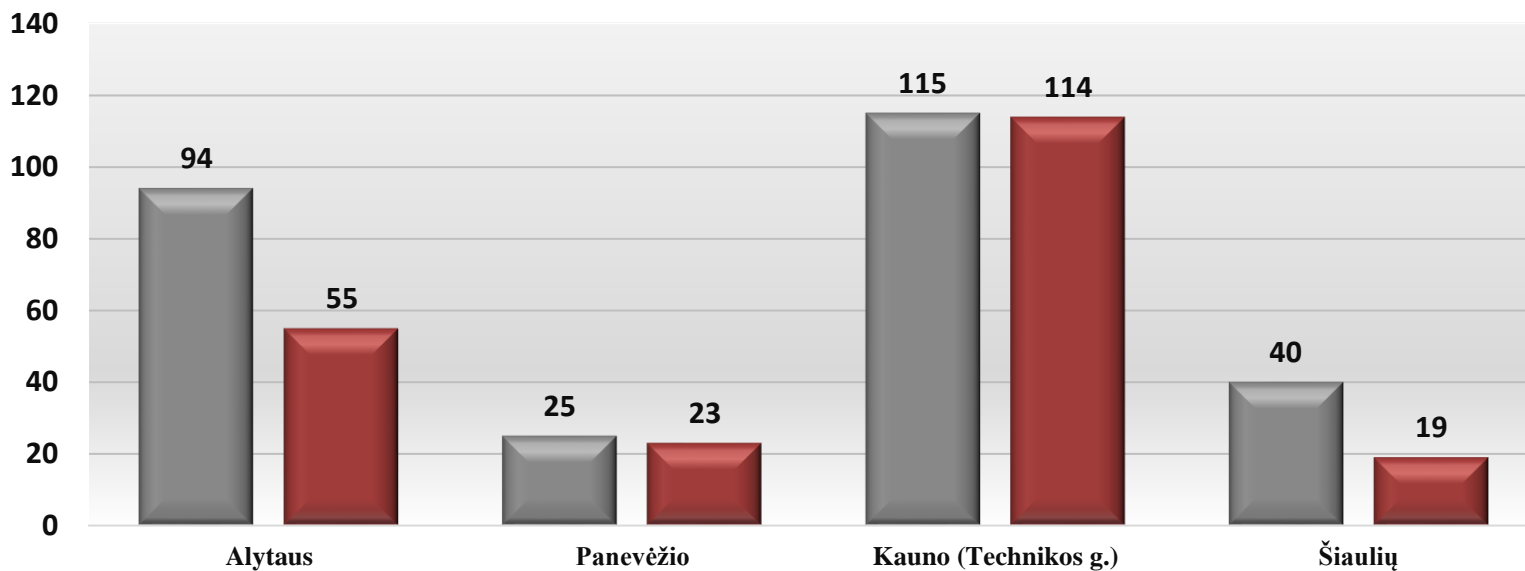


\* Praveniškių II kalėjimo duomenys apima asmens sveikatos priežiūrai teikiamas paslaugas

■ Vietų skaičius ■ Suimtieji ■ Kiti nuteistieji



## AREŠTO VIETŲ UŽPILDYMAS KALĖJIMUOSE 2024-03-31\*

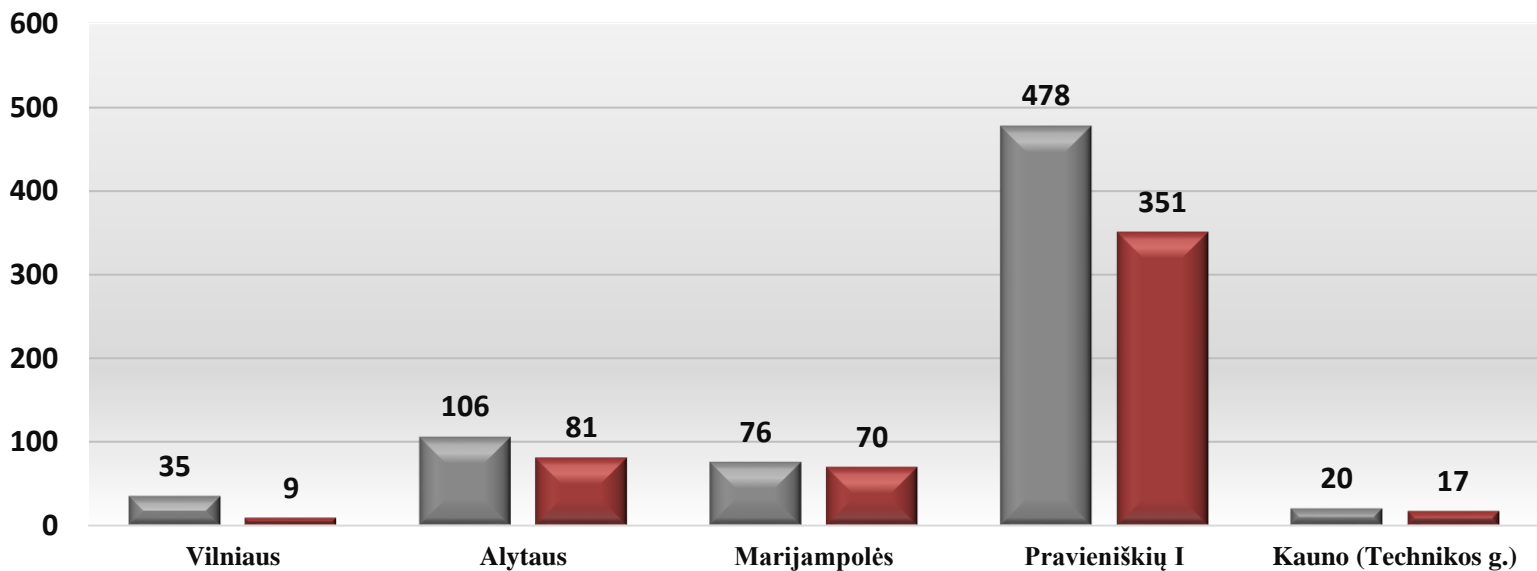


\*2024 m. kovo mėn. pabaigai laisvės atėmimo vietų užpildymas buvo 77 procentai.

■ Vietų skaičius ■ Laikomų asmenų skaičius



## ATVIRO TIPO KALĖJIMŲ UŽPILDYMAS 2024-03-31\*

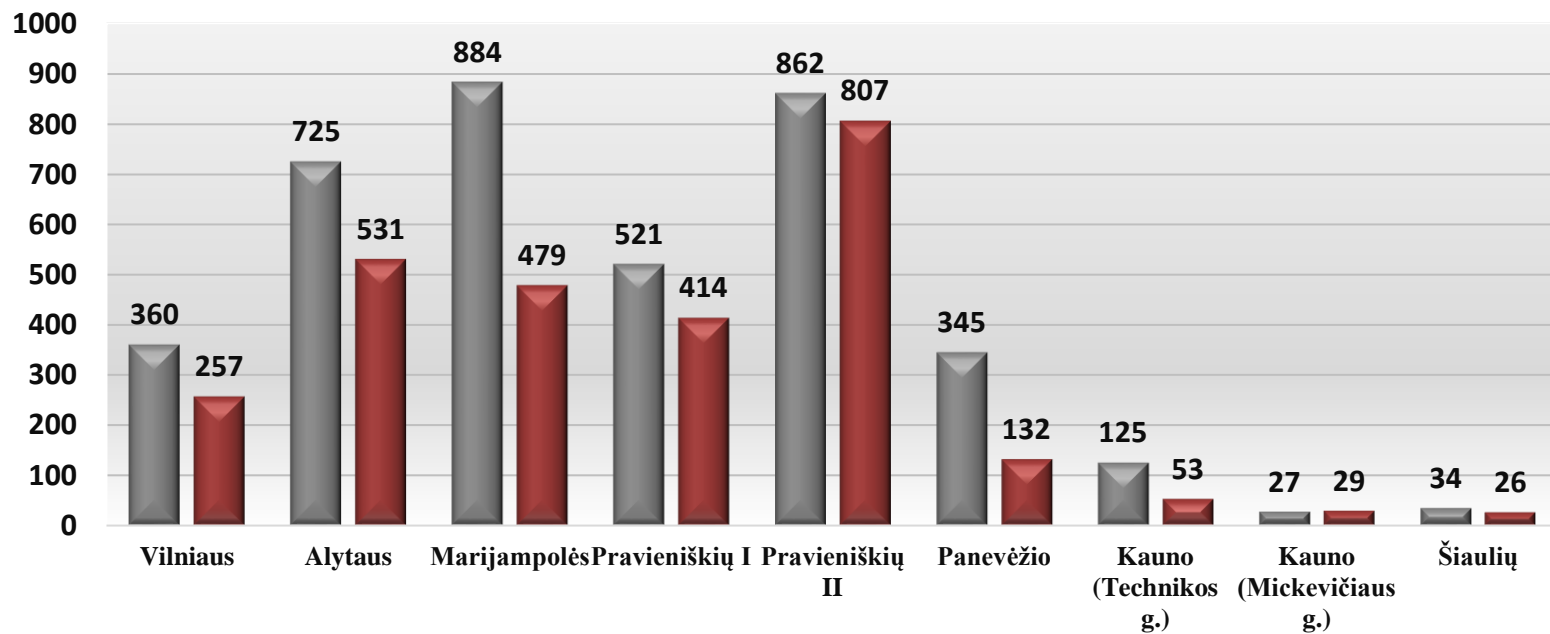


2024 m. kovo mėn. pabaigai laisvės atėmimo vietų užpildymas buvo 73 procentai.

■ Vietų skaičius ■ Laikomų asmenų skaičius



## PUSIAU ATVIRO KALĖJIMŲ UŽPILDYMAS 2024-03-31\*

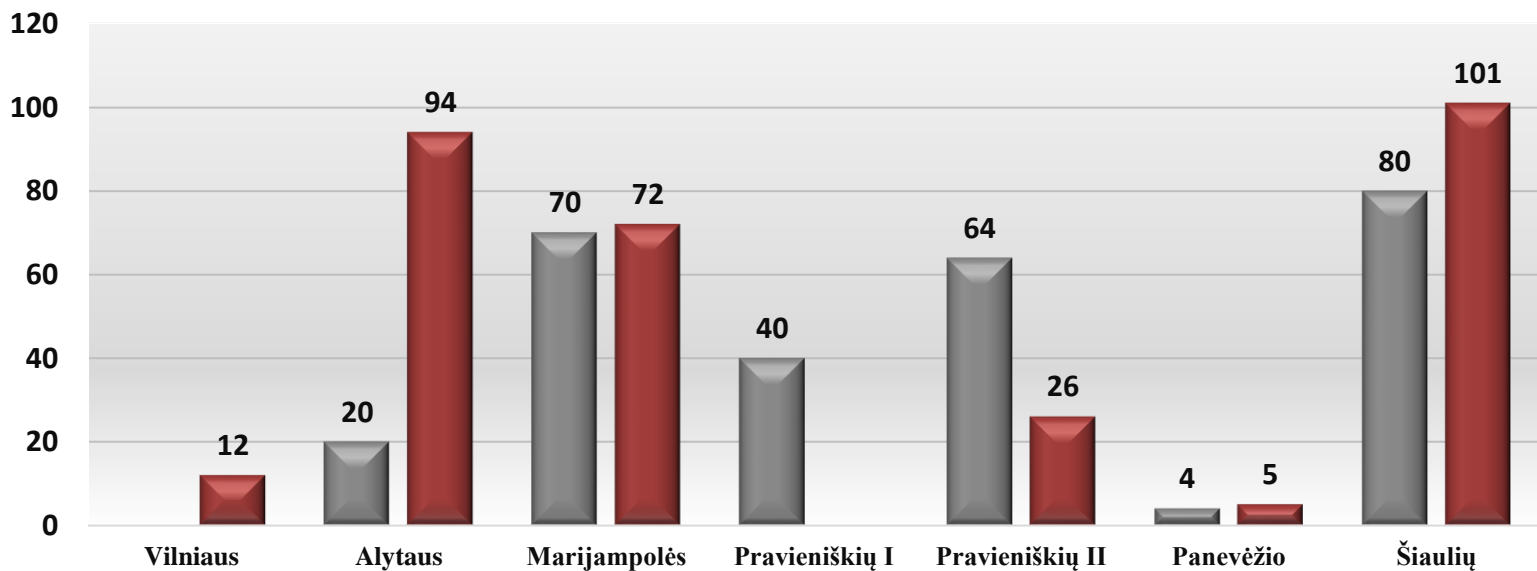


2024 m. kovo mėn. pabaigai laisvės atėmimo vietų užpildymas buvo 70 procentų.

■ Vietų skaičius ■ Laikomų asmenų skaičius



## UŽDARO TIPO KALĖJIMŲ UŽPILDYMAS 2024-03-31\*

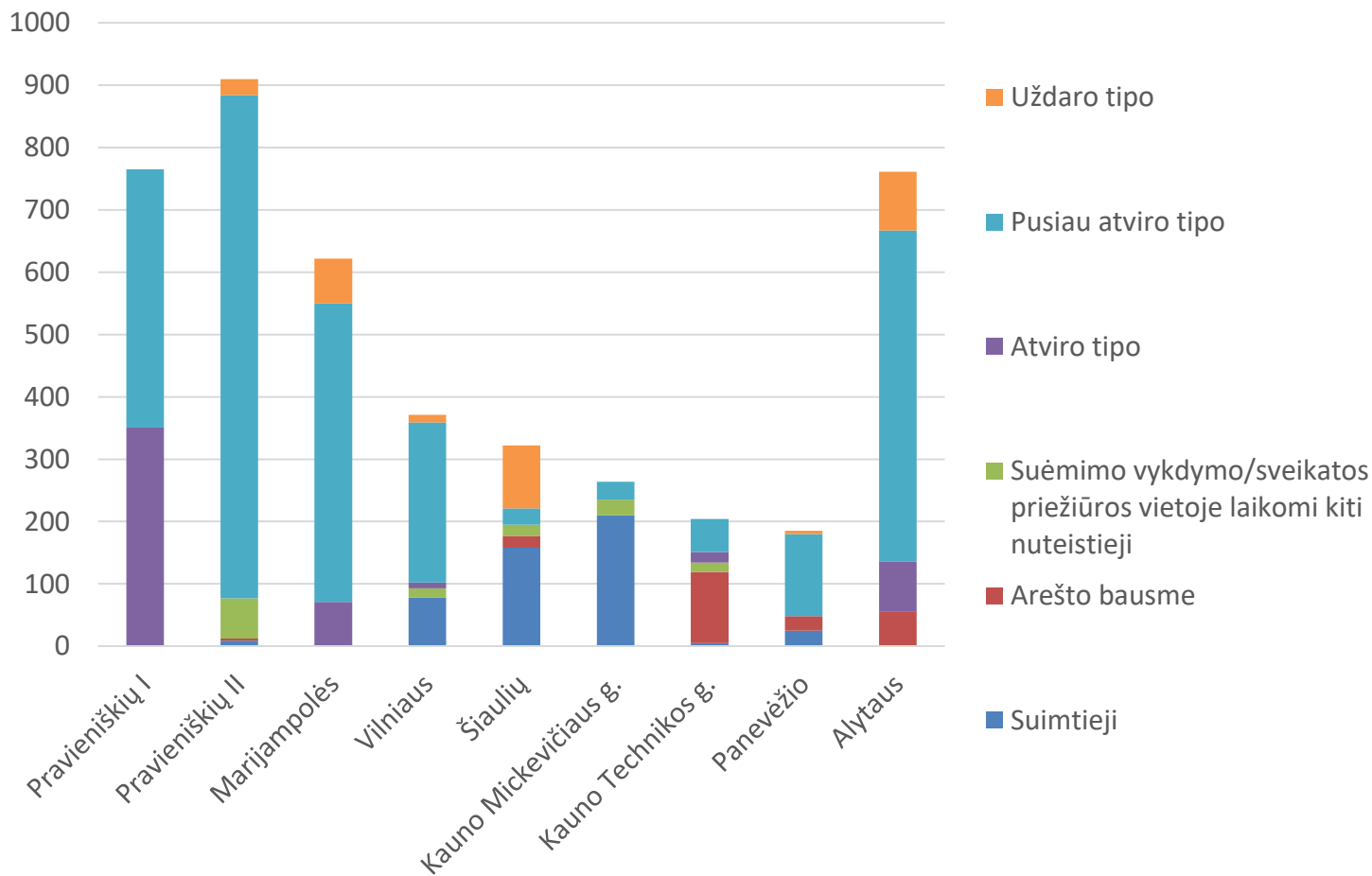


Lietuvos kalėjimų tarnybos direktoriaus arba jo pavaduotojo motyvuotu nurodymu, asmenys, kuriems paskirta arešto, terminuoto laisvės atėmimo ar laisvės atėmimo iki gyvos galvos bausmė, gali būti laikomi bausmės atlikimo vietų įstaigose ir neatsižvelgiant į Arešto ir laisvės bausmių atlikimo vietų sąrašo nuostatas.

■ Vietų skaičius ■ Laikomų asmenų skaičius



## ĮKALINTŲ ASMENŲ PASISKIRSTYMAS PAGAL KALĖJIMUS 2024-03-31







## LAISVĖS ATĖMIMO VIETOSE LAIKOMI NE PIRMĄ KARTĄ BAUSME ATLIEKNATYS ASMENYS 2024-03-31

Eil. Nr.	Kalėjimai	Nėra recidyvistai		Recidyvistų skaičius		Pavojingi recidyvistai	
		Asmenys, atliekantys bausmę pirmą kartą	Asmenys, anksčiau atlikę bausmę	Asmenys, atliekantys bausmę pirmą kartą	Asmenys, anksčiau atlikę bausmę	Asmenys, atliekantys bausmę pirmą kartą	Asmenys, anksčiau atlikę bausmę
1	Alytaus	18	12	39	632	0	24
2	Marijampolės	41	0	0	522	0	47
3	Panevėžio	40	0	35	79	0	1
4	Pravieniškių 1 -as	203	6	124	420	1	12
5	Pravieniškių 2 -as	196	39	234	416	2	14
6	Vilniaus	73	18	41	187	0	20
7	Kauno	89	9	1	9	0	1
8	Šiaulių	75	69	0	9	1	17
<b>9</b>	<b>Iš viso</b>	<b>735</b>	<b>153</b>	<b>474</b>	<b>2274</b>	<b>4</b>	<b>136</b>

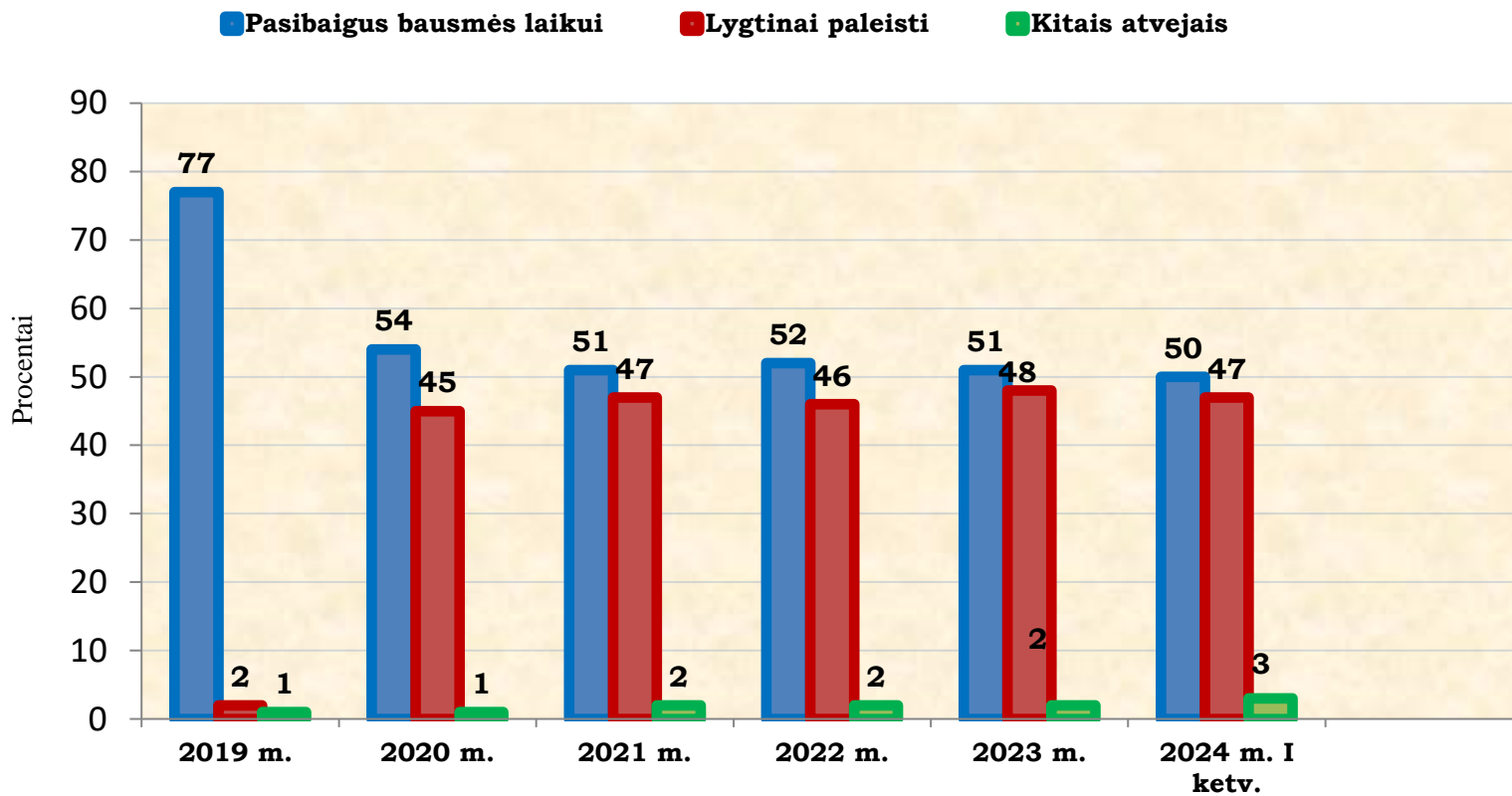


## ASMENU, PALEISTŲ IŠ BAUSMIŲ VYKDYMO VIETŲ IR PER DVEJUS METUS PADARIUSIŲ NAUJUS NUSIKALTIMUS, SKAIČIUS

Kalėjimai	2024 m.				
	<i>I ketvirtis</i>	<i>II ketvirtis</i>	<i>III ketvirtis</i>	<i>IV ketvirtis</i>	Iš viso
Kauno	0				
Alytaus	14				
Panevėžio	1				
Pravieniškių 1-as	28				
Pravieniškių 2-as	22				
Marijampolės	21				
Vilniaus	7				
<b>Iš viso</b>	<b>94</b>				

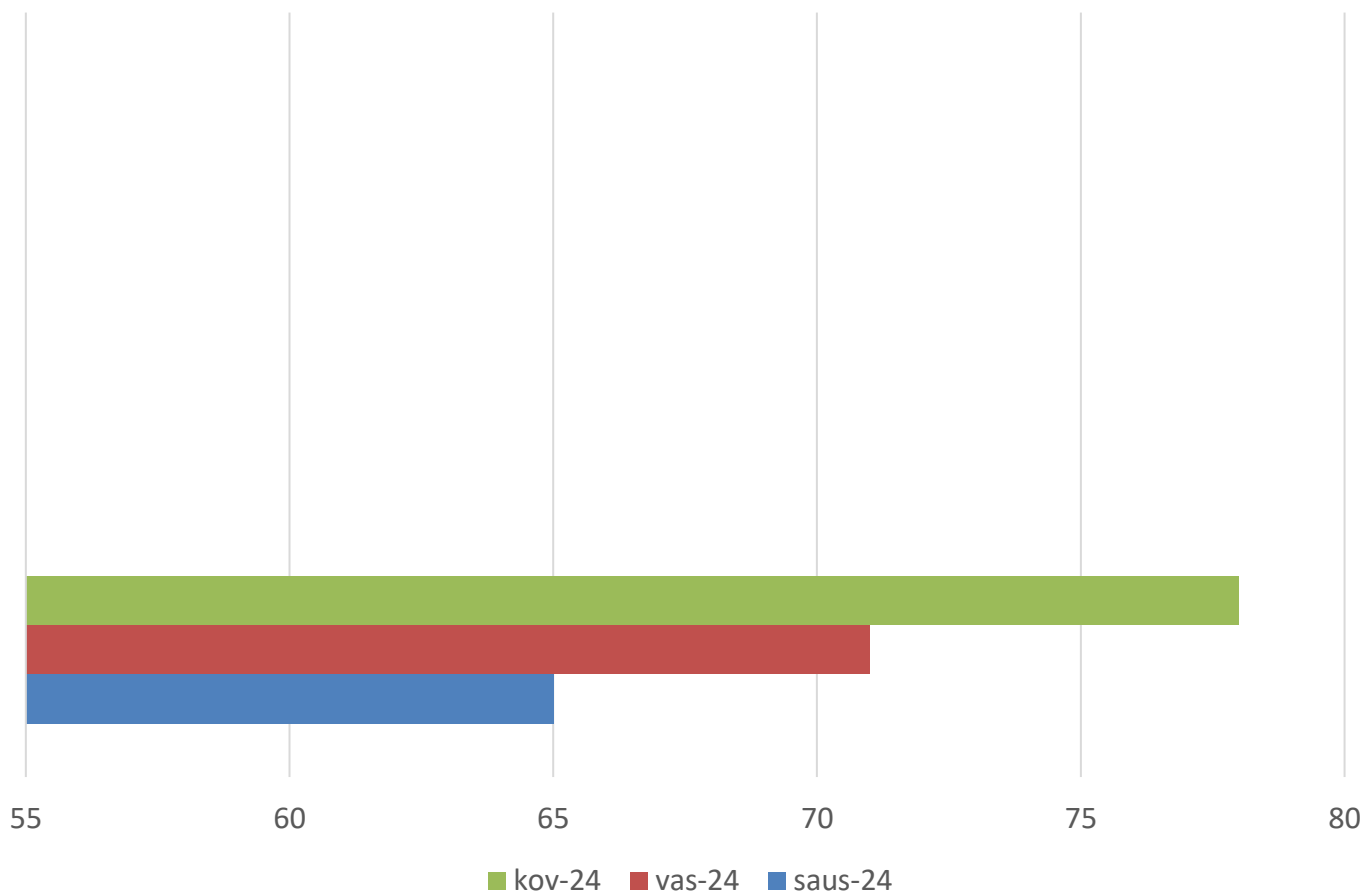


## IŠLEISTŲ Į LAISVĘ NUTEISTŲJŲ PASISKIRSTYMAS PAGAL PALEIDIMO PAGRINDUS 2023 - 2024 m.





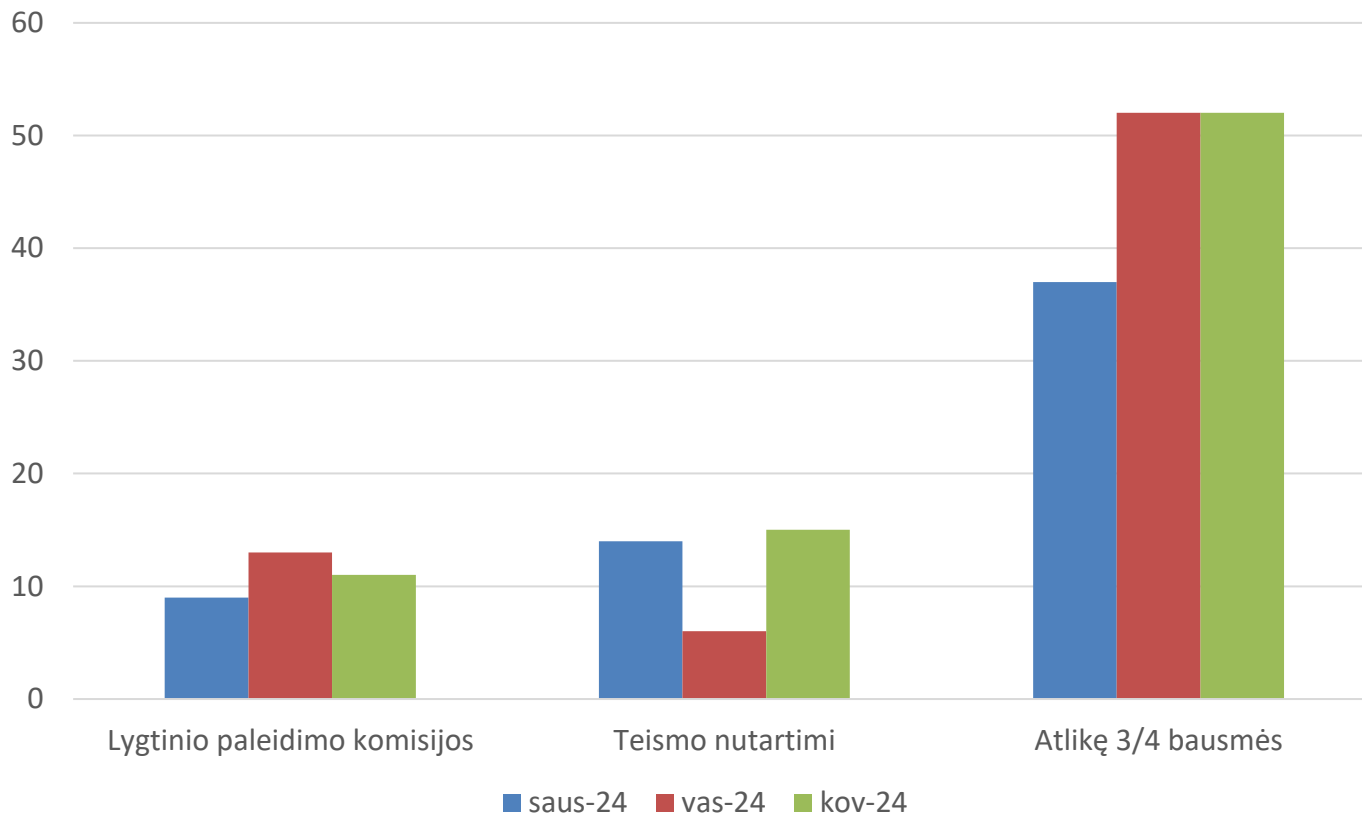
## Lygtinai paleistų nuteistųjų skaičiaus kaita 2024 m.





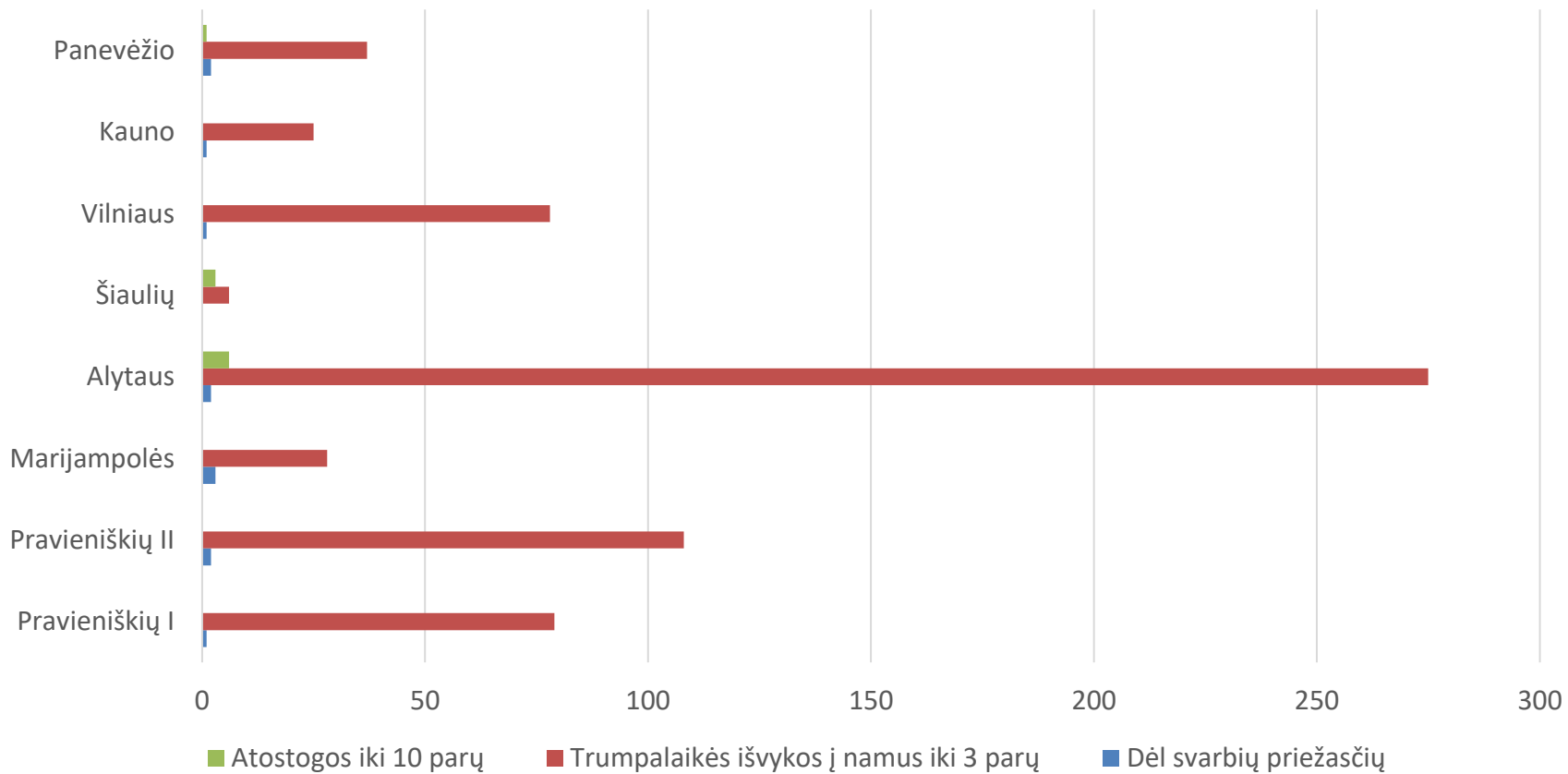
## Lygtinai paleistų nuteistųjų skaičiaus kaita 2024 m.

Pagal lygtinio paleidimo pagrindus

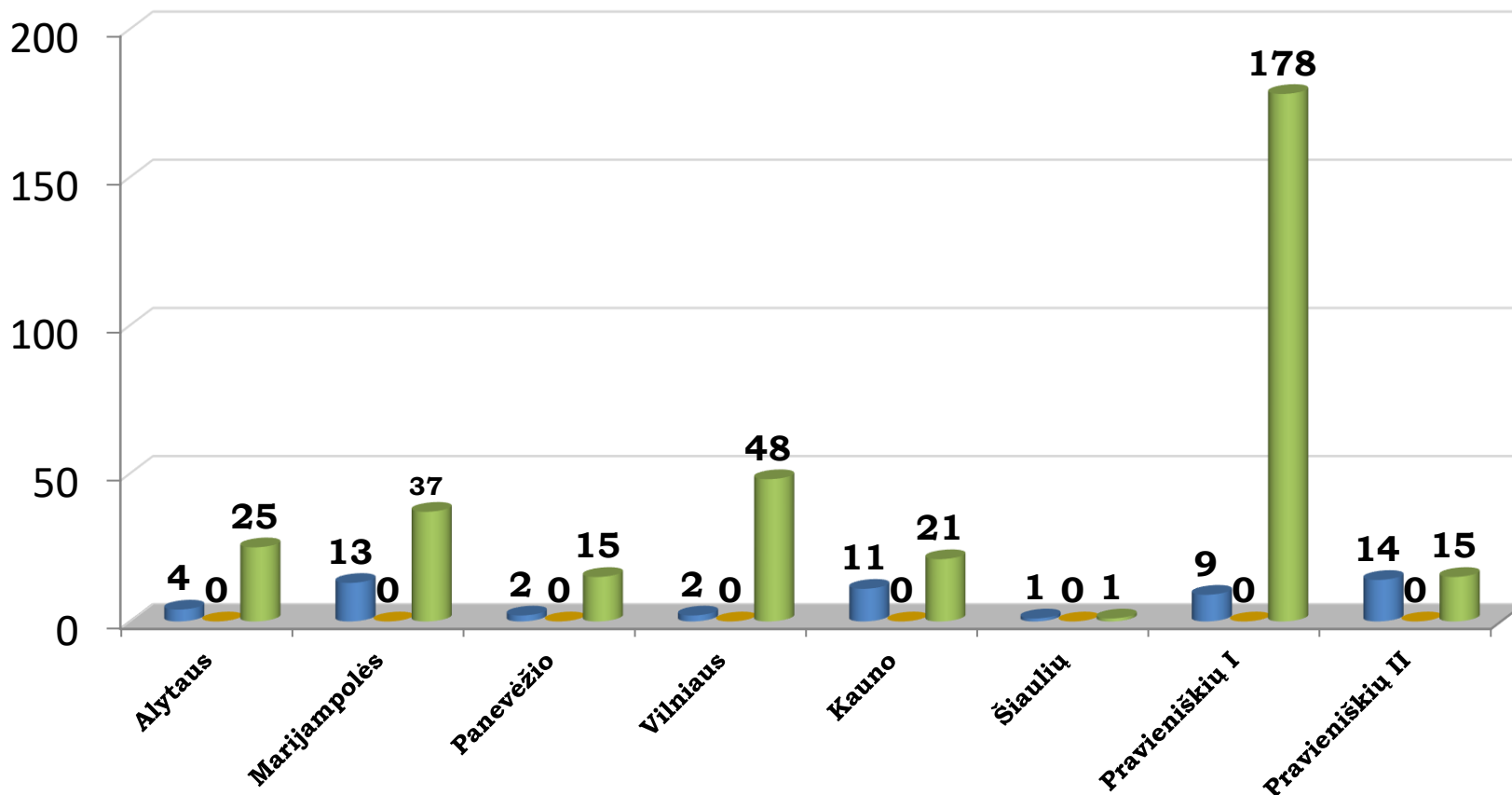




### Laikinas išvykimas iš pusiau atviro ir uždaro tipo kalėjimų 2024 m. I ketv.



# IŠLEISTŲ UŽ KALĖJIMO RIBŲ 2024-03-31 D. SKAIČIUS



Ataskaita rengiama kas ketvirtį

■ Uždėjus apykoję    ■ Išvyką su palyda    ■ Išvyka be palydos



# SUIMTŪJŪ UŽSIENIEČIŪ SKAIČIUS 2024-03-31

Viso: 53 asmuo

Armēnija	1	Sakartvelas	3	Kamerūnas		Serbija		Sirija	
Albanija	0	Gvinėja		Kazachstanas	0	Lenkija	0	Prancūzija	
Baltarusija	4	Pakistanas	1	Togas		Norvegija		Rusija	6
Kongo demokratinė respublika		Iranas		Kirgizija		Tadžikistanas		Uzbekija	4
Didžioji Brit.		Irakas		Kinija		Moldova	2	Turkija	
Čečēnija		Azerbaidžanas		JAV	0	Nigerija		Ukraina	12
Estija	2	Izraelis		Latvija	12	Nyderlandai		Turkmēnija	
Afganistanas		Malis		Somalis		Makedonija	0	Vokietija	0
Čekija		Sudanas		Rumunija	2	Š. Makedonija	0	Tunisas	
Belgija		Egiptas	1	Kolumbija	1	Bulgarija		Šri Lankos Respublika	
Be pilietybės	1	Komorai	1	Slovakija		Gana		Kuba	





# BAUSMĘ ATLIEKANČIŲ UŽSIENIEČIŲ SKAIČIUS

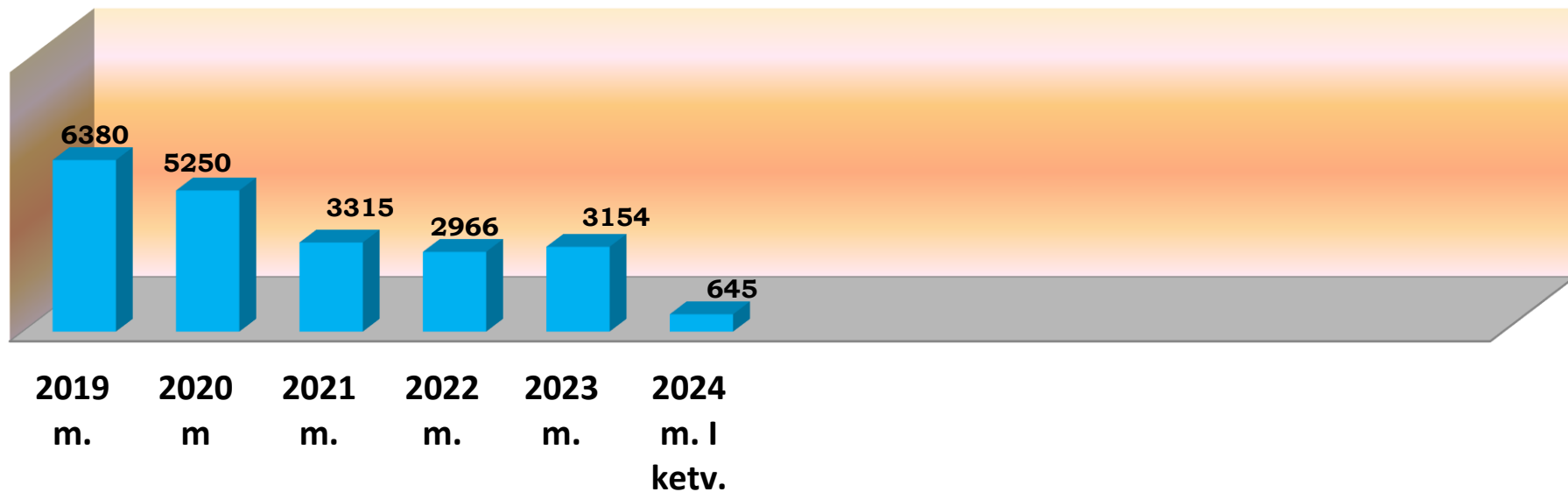
2024-03-31

Viso: 81 asmuo

Armėnija	1	Sakartvelas	3	Kamerūnas	0	Serbija		Sirija	
Albanija		Gvinėja		Kazachstanas	1	Lenkija		Prancūzija	
Baltarusija	5	Pakistanas	0	Togas		Norvegija		Rusija	23
Kongo demokratinė respublika		Iranas		Kirgizija	2	Tadžikistanas	3	Uzbekija	1
Didžioji Brit.		Irakas	1	Kinija		Moldova	3	Turkija	5
Čečėnija		Azerbaidžanas	1	JAV	1	Nigerija	0	Ukraina	13
Estija	4	Izraelis	0	Latvija	7	Nyderlandai	1	Turkmėnija	0
Afganistanas		Malis	0	Somalis		Makedonija	1	Vokietija	1
Čekija		Sudanas		Italija		Š. Makedonija	2	Tunisas	
Belgija		Egiptas		Kolumbija	1	Bulgarija		Šri Lankos Respublika	
Be pilietybės	0	Komorai		Slovakija		Gana		Kuba	1

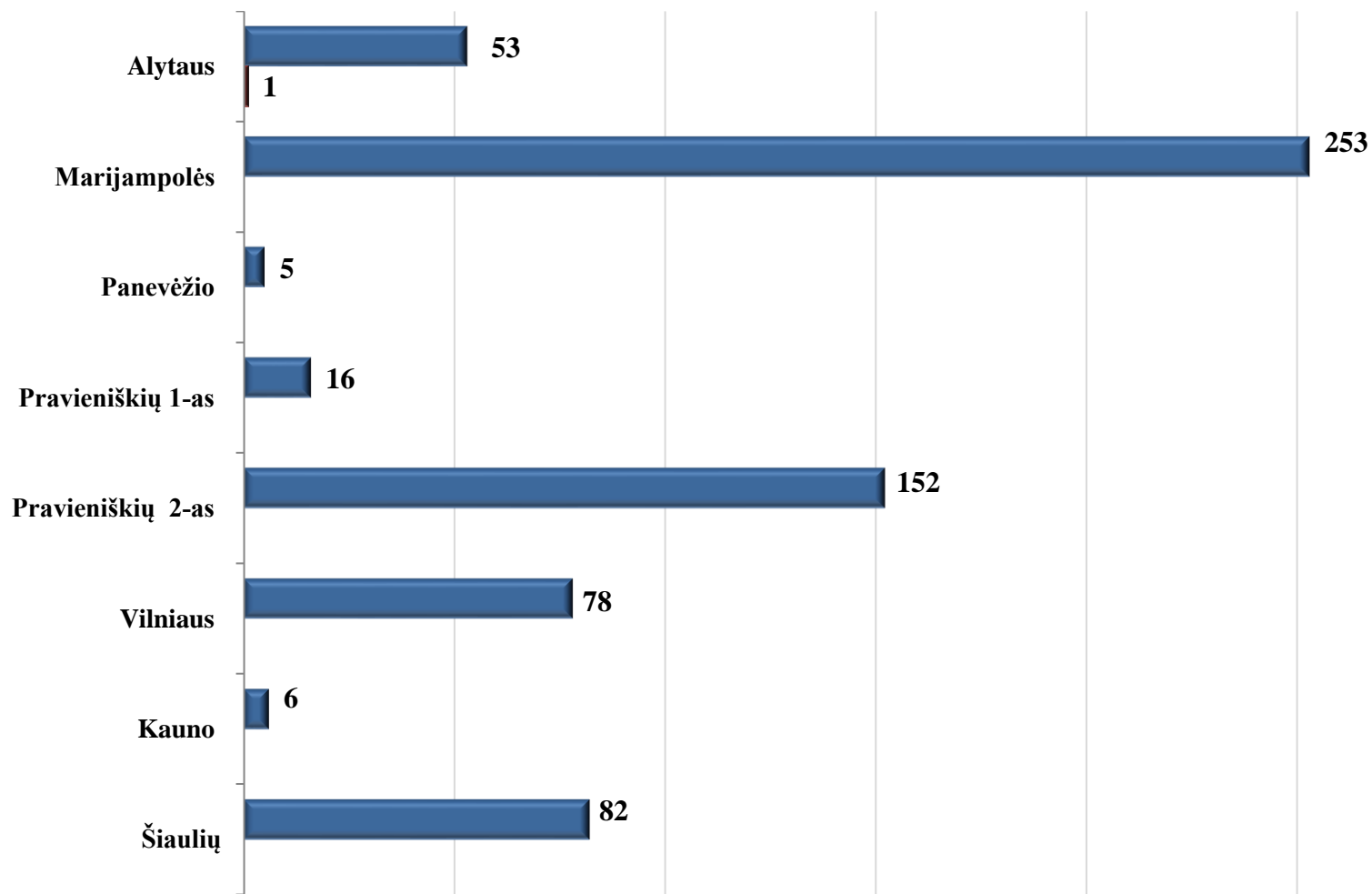


# PAIMTŲ MOBILIŲJŲ TELEFONŲ SKAIČIAUS KAITA 2019–2024 M.





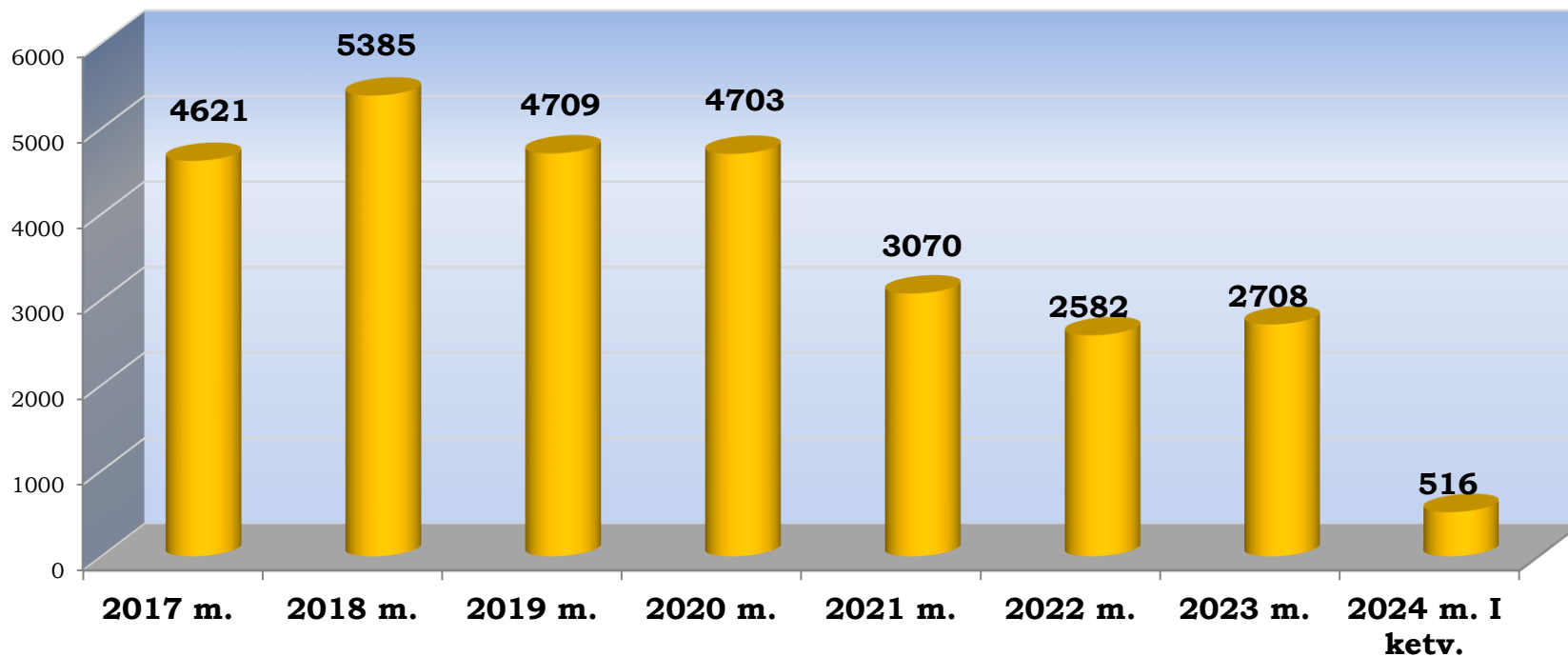
## PAIMTŲ MOBILIŲJŲ TELEFONŲ SKAIČIUS LAISVĖS ATĖMIMO VIETOSE 2024 m. (I ketv.)



■ 2024 m. iš viso – 645



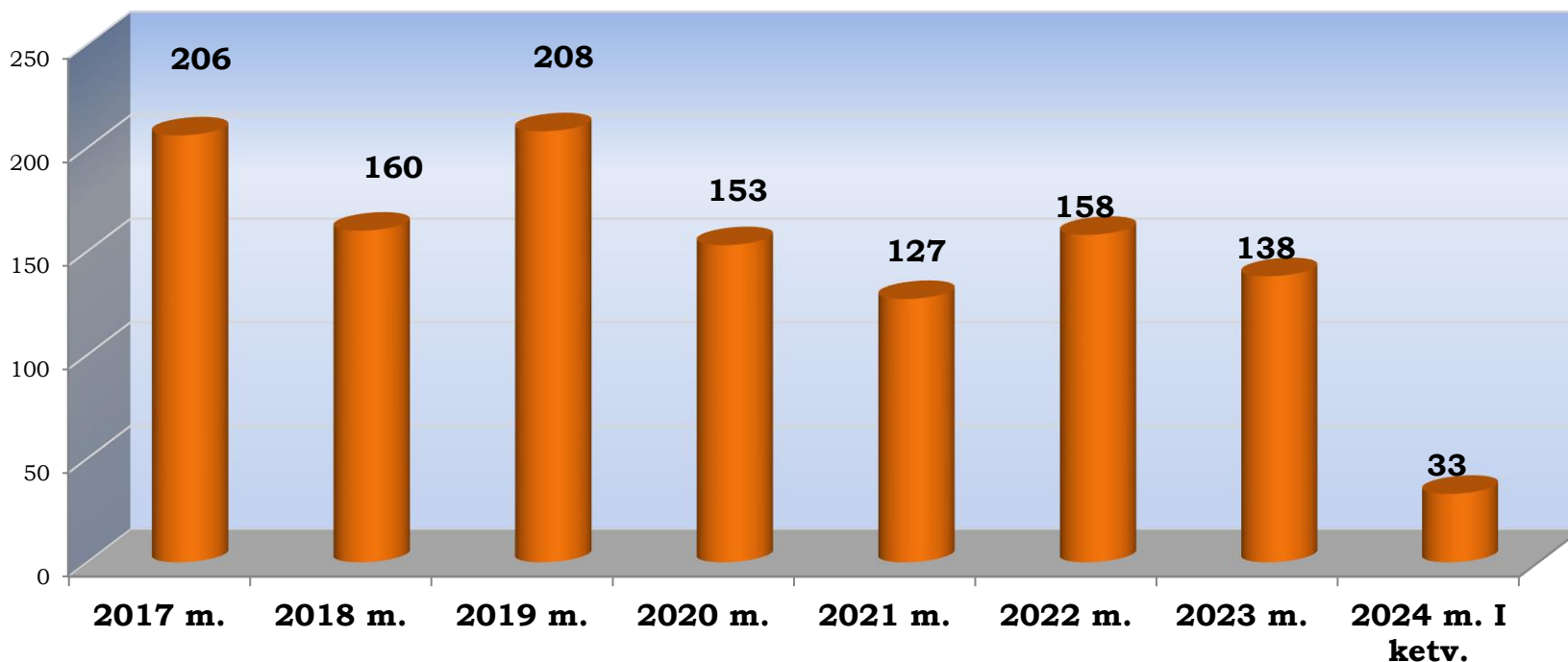
## PAIMTŲ SIM KORTELIŲ SKAIČIAUS KAITA PER 2017–2024 M. (I ketv.)



Per 2023 m. buvo paimtos 2708 SIM kortelės, iš jų 159 (6 proc.) – bandant perduoti įkalintiems asmenims.



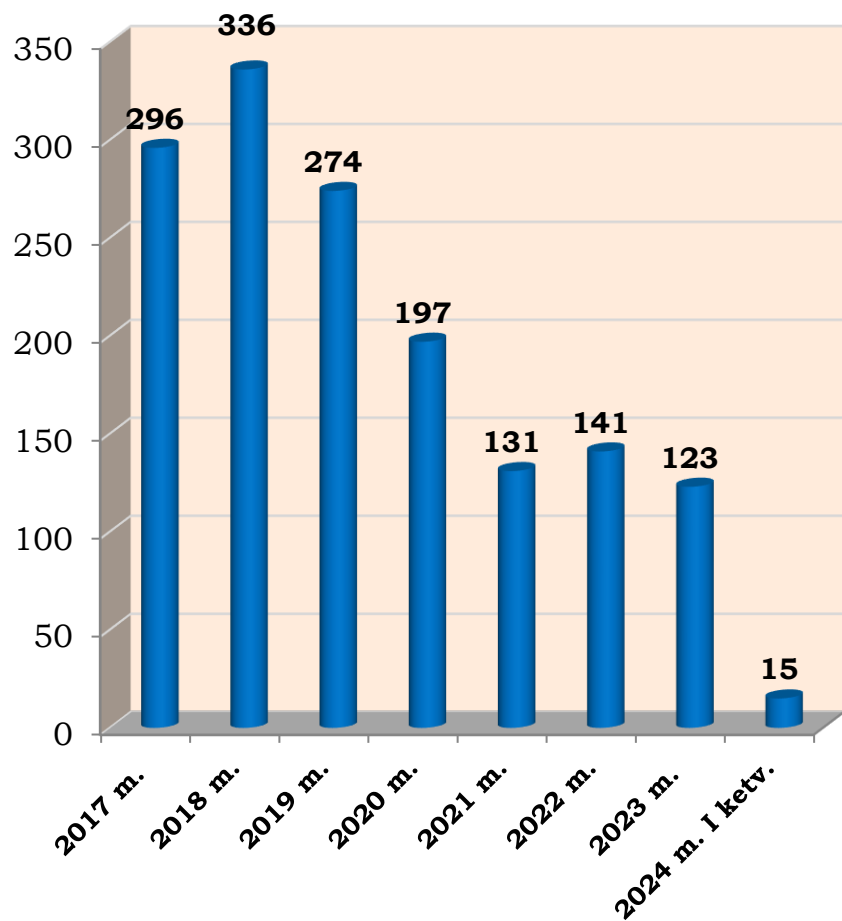
## PAIMTŲ BEVIELIO RYŠIO MODEMŲ SKAIČIAUS KAITA PER 2017–2024 M.



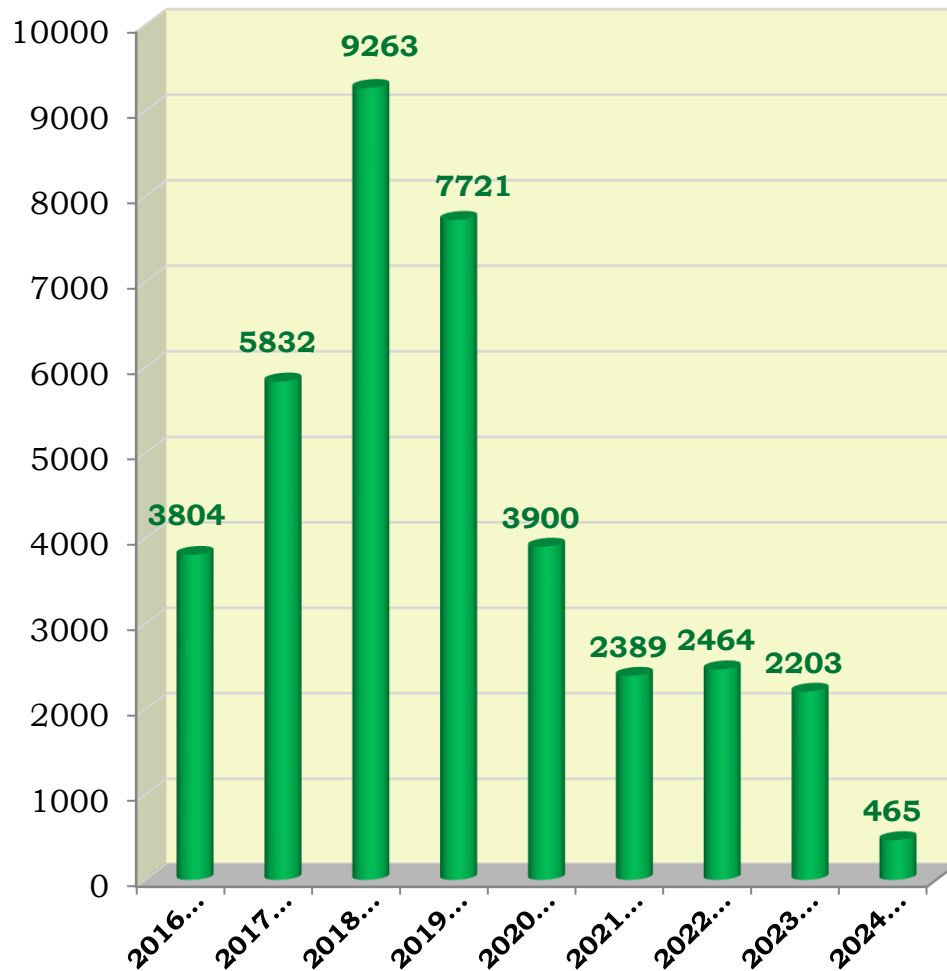
Per 2023 m. buvo paimtas 138 bevielio ryšio modemas, iš jų 14 (10 proc.) – bandant perduoti įkalintiems asmenims



## PAIMTO ALKOHOLIO KIEKIO KAITA PER 2017–2024 M. (LITRAI)

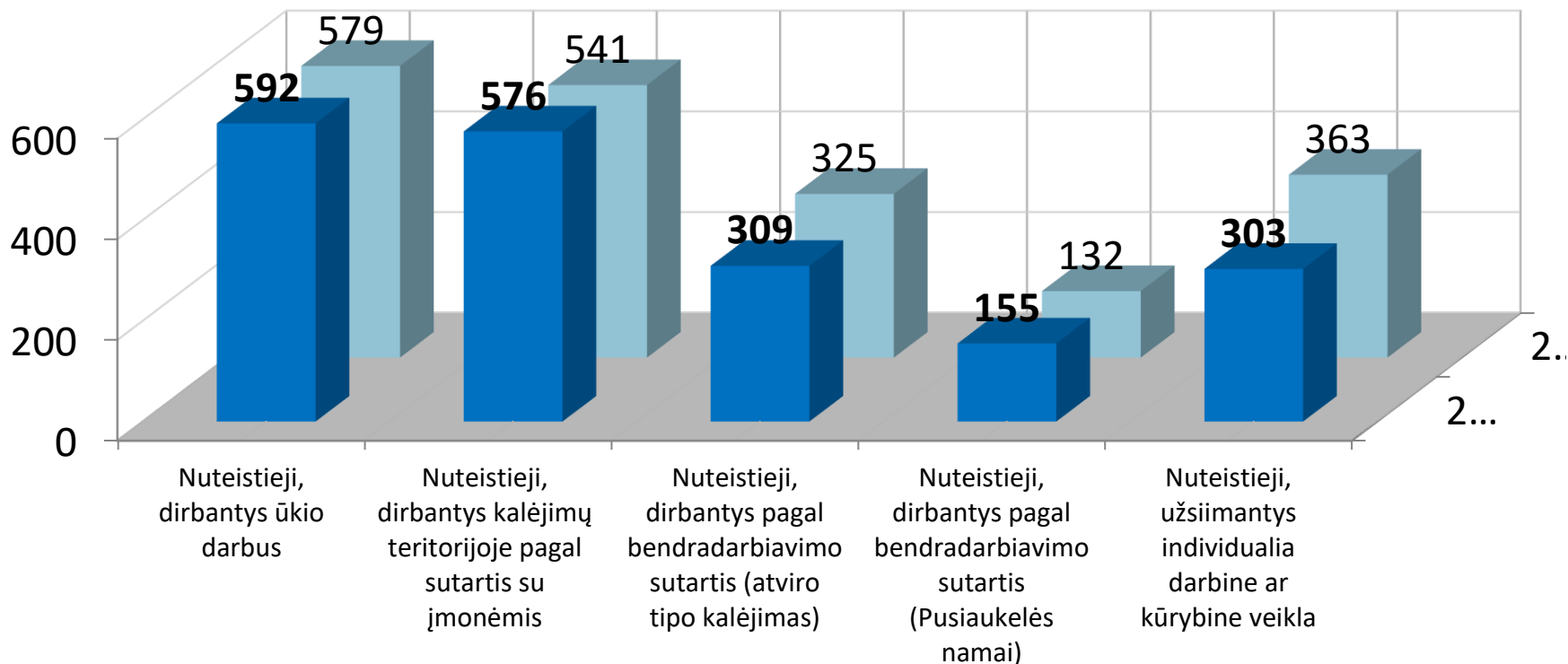


## PAIMTO ALKOHOLIO RAUGO KIEKIO KAITA PER 2017–2024 M. (LITRAI)





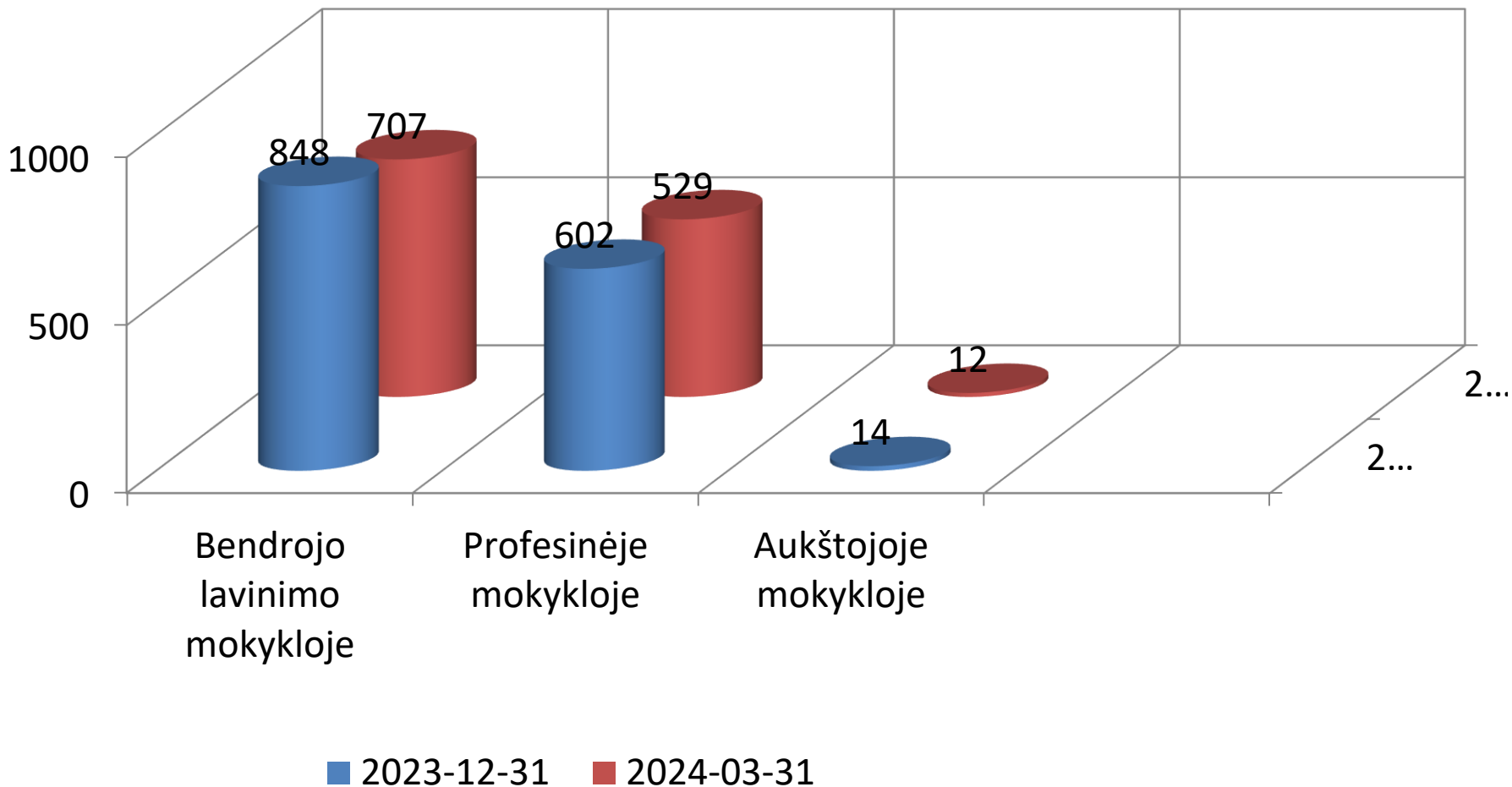
# ASMENŲ, ATLIEKANČIŲ BAUSMĘ LAISVĖS ATĖMIMO VIETOSE, ĮDARBINIMAS 2023 - 2024 m.(I ketv.)



Ataskaita rengiama kas ketvirtį

■ 2023-12-31    ■ 2024-03-31

# ASMENU, ATLIEKANČIŲ BAUSMĘ LAISVĖS ATĖMIMO VIETOSE, MOKYMASIS 2023 m. – 2024 m. (I ketv.)





**Dėl statistinės informacijos kreiptis į Egidijų Zyką  
egidijus.zykas@kalejimai.lt**